



CAROLINA RODRIGUEZ AMAYA
EVOLUCIÓN ESPIRITUAL



Energía de
Expansión
CAROLINA HERRERA




TALLER
DE PÉNDULO
NIVEL 2



Guía para sanación y protección física



Pertenece a:



Declaración:


La profunda sanación viene de mi mismo, de lo más profundo de mi ser de aquello que tal vez no recuerde. Para ello me deshago, mi ego desaparece y me quedo en paz. Olvido y perdono hasta que sea sólo vida, el más humilde de los organismos.

Y al renacer soy uno con la fuente .

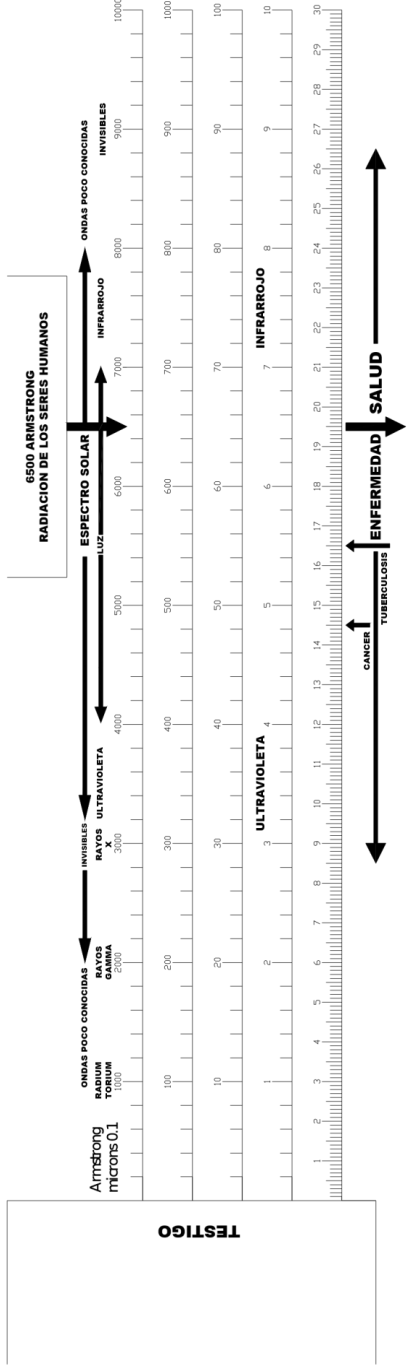
Consagro este espacio para que solo entre luz y nada más que luz, sellando mi cuerpo energético y el de mi consultante para nuestro más alto bien.

Así sea, así es, hecho está, hecho está, hecho está.

Gracias, gracias gracias.




BIOMETRO DE BOVIS



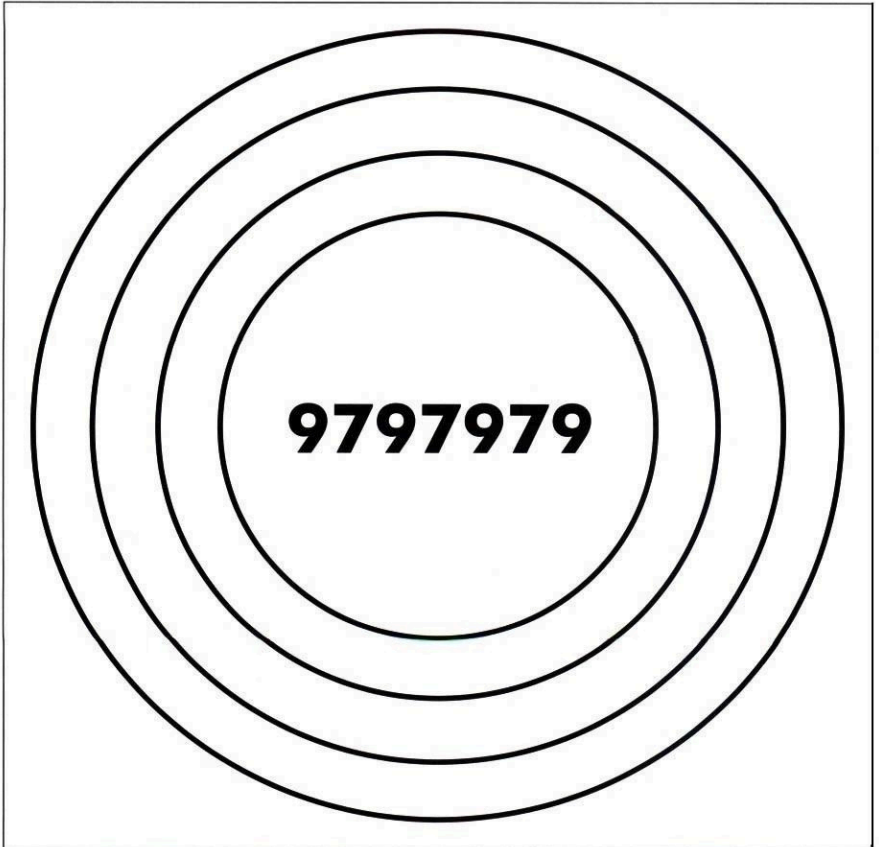
Gráficos para dinamización, valorización, o materialización radiestésica

HIRANYA (*Cosmic & Biotic Energies Radiesthesics Generator*)

Puede ser utilizada para preservar determinados alimentos por periodos por encima del normal. Cuando en exposición, "filtra" el ambiente, reequilibrando las energías de origen psíquica o física. Para aumentar su campo de actuación se puede utilizar en conjunto con piedras preciosas, cristales de cuarzo, o aún programar piedras o cristales para finalidades específicas



Alta Vitalidad:

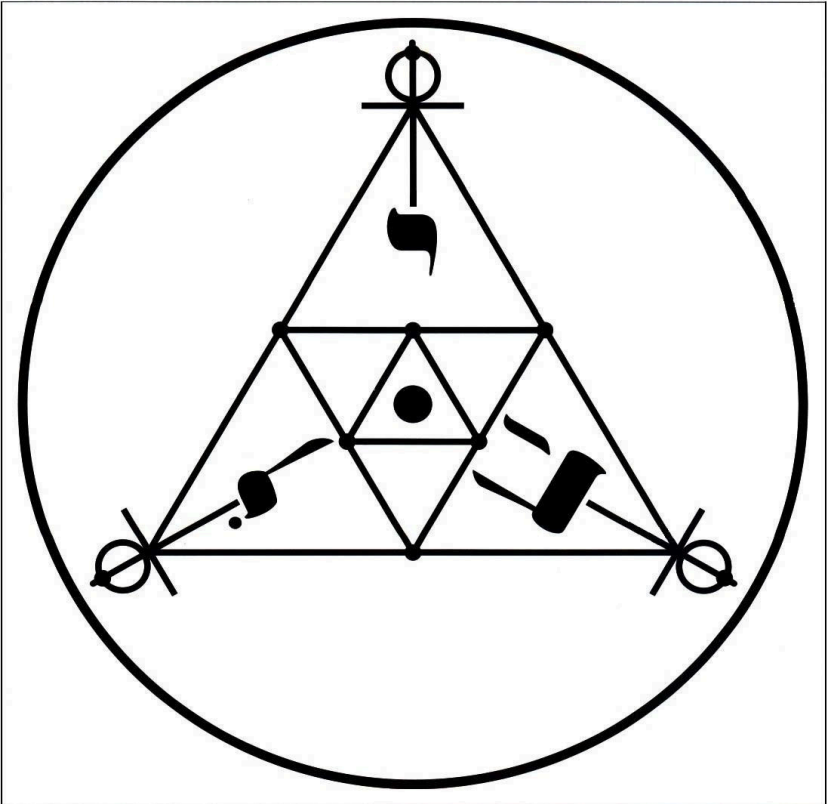


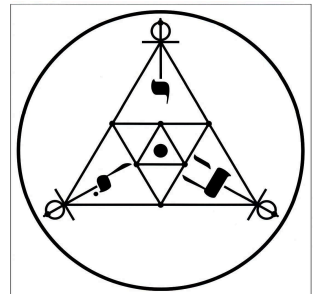
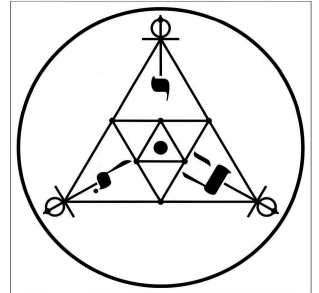
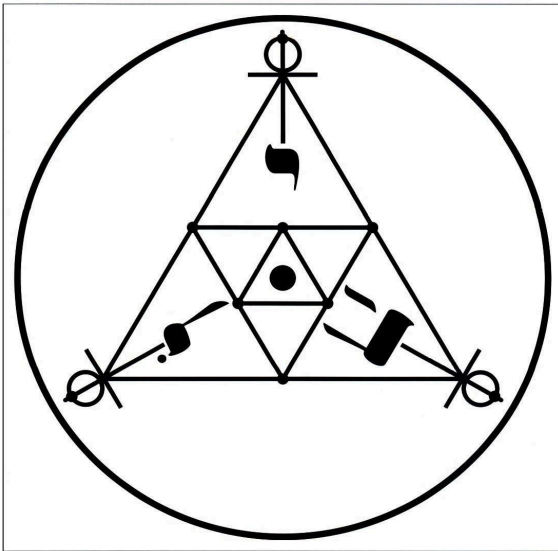
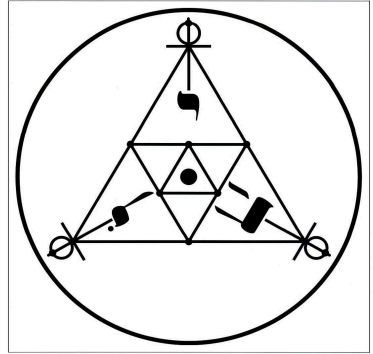
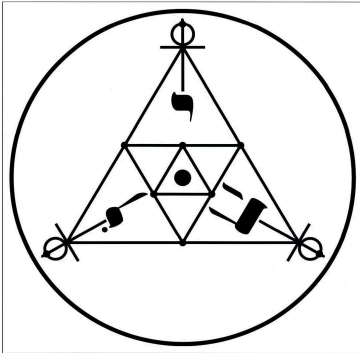
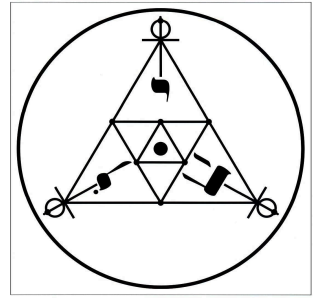
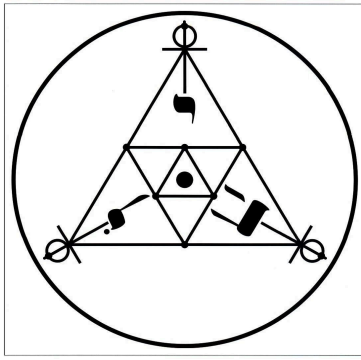
Gráficos para reequilibrio, ambiental y compensación de energías nocivas

SCAP : Círculo compensador de André

- a) Colocado sobre un punto geopatogénico (cruzamiento de la malla geomagnética denominada red de Hartmann), o sobre cualquier otro foco de energías nocivas, él anula su nocividad.
- b) Colocado bajo/sobre la televisión, elimina todas las energías nocivas que ella emite, tales como los rayos alfa, beta y gama, rayos X, Verde Negativo eléctrico y Rojo eléctrico.
- c) Colocado bajo aparatos eléctricos, electrónicos o radiónicos, elimina toda y cualquier energía nociva, de naturaleza física o sutil, que ellos puedan emitir.
- d) Colocado sobre un reloj de luz, elimina el Verde Negativo eléctrico y el rojo eléctrico
- e) Colocado bajo la cama, proporciona un sueño tranquilo y reparador.
- f) Colocándose en su centro un testimonio (cabello o foto) de una víctima de magia negra, él anula todo el proceso mágico. Obs.: Los controles deben ser hechos con los péndulos especiales usados en Radiestesia Cabalística.
- g) Colocados sobre su centro, los alimentos (sólidos o líquidos) se hacen más saludables a partir del equilibrio de todo su espectro de energía sutil y vital. Obs.: Conviene usar tal práctica con los alimentos que sufrieron refrigeración, pues su vitalidad es reducida a cerca de 50% por el Verde Negativo eléctrico existente dentro de la Heladera. Después del equilibrio, se puede aumentar la vitalidad de los alimentos con el uso del Gráfico de Alta Vitalidad creado por el radiestesista australiano H. O. Busby.
- h) Y usado terapéuticamente como auxiliar en el tratamiento de toda y cualquier enfermedad, pues toda cura (de planta, animal o persona) puede ser conseguida a través del equilibrio del espectro de energías sutiles del organismo enfermo.

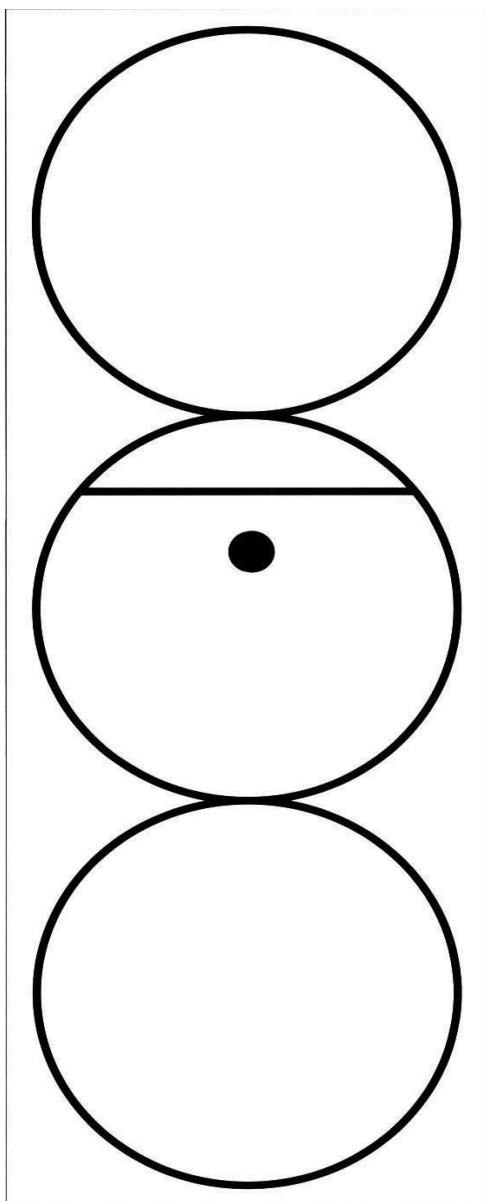
SCAP





Gráficos Emisores:

Tri-Círculo:



Gráficos

Emisores:

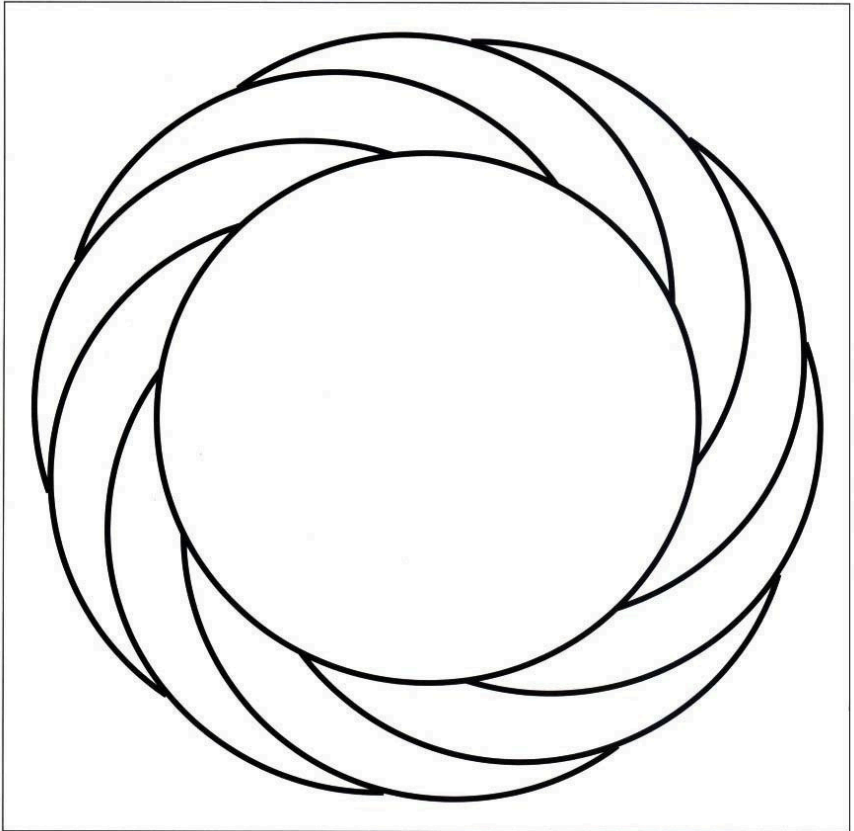
Tri-Círculo: EJEMPLO



Torbellino


Gráfico radiestésico que auxilia la persona que lo utiliza a alcanzar objetivos materiales.

Creado especialmente para conseguir bienes materiales, mejora financiera, empleo, etc.



Cruz Atlante

Está dotado de un fuerte poder de emisión y especialmente adecuado para el trabajo con bienes materiales.



Pirámide Plana:

Este gráfico representa las caras rebatidas de la pirámide. Desde 1990, cuando surgió en el mercado, viene siendo utilizado para:


Curar dolores y pequeños problemas físicos, colocándose la Pirámide Plana con la faz vuelta para el lugar en cuestión, permaneciendo así por varios minutos. De inicio el dolor podrá persistir hasta aumentar, sin embargo inmediatamente disminuye completamente. Puede ser también

utilizado para bienes materiales, conseguir empleo, alcanzar metas materiales, etc. en este caso usar sobre el testimonio un corrector previamente valorado en el decágono. Como en los demás gráficos, el poder de emisión la distancia puede ser

aumentado


haciéndose uso de cristales de cuarzo o piedras.

También en problemas generales sin solución aparente o cuando ya se agotaron todos los recursos conocidos, finalmente, funciona como una especie de listo-socorro físico.



Kit-Cromo

El Kit Cromo se destina a la práctica de la cromoterapia a través del uso de testimonios, y por eso puede ser aplicada la distancia.




Trabajos espirituales

Gráficos destinados a la visualización, para establecer una conexión con los principios representados o para montar trabajos de emisión a distancia.

Srim:

Mantra original de la diosa Lakshmi, principio de la plenitud y fortuna. Debe ser usado para atraer la prosperidad, la buena suerte, o ayudar a mantener los bienes ya adquiridos.

OM SRIM HRIM KLIM
SRIM LAKSHMIRACCAGACCHA
MAMA MANDIRE



Hrim:

Mantra original de la diosa Tripurā-Sundari, denota la unidad de los principios masculinos y femeninos. Y también la vibración inicial de la Diosa Bhuvanesvari que preside sobre las tres esferas. Para ser usado en el mantenimiento de la armonía en los relacionamientos afectivos, o en la necesidad de armonizar una pareja en conflicto.

HRIM K A E L L A H R I M H A S A K A H A L A H R I M S A K A L A H R I M



Krim:

Mantra original de la diosa Kali, representando el poder de la creación y disolución. Para la disolución de problemas y situaciones incómodas, para el corte definitivo de lazos.

OM KRIM KALIKAYE NAMAH



Klim:

Mantra original que simboliza el eterno aspecto del amor. Eficiente en casos en que se desee fomentar una mejoría en la vida sexual, mantener la estabilidad en relacionamientos afectivos, aumentar la atracción y el deseo entre los pares.

OM KLIM SHUM SHUKRAYA NAMAH



Aplicación en Magia y Protección

YAVE:

El "YAVE" es un gráfico neutralizador de "ondas de magia", creadas por cualquier proceso de magia ritual o cualquier tipo de ataque psíquico. Y, también, un gráfico muy simple de utilizarse, bastando para eso que se coloque un "testimonio", o sea, un objeto o muestra de la persona a quién querer auxiliar (algo que posea la misma frecuencia de energía de la aura de la persona, una foto, una mecha de cabellos, etc.), en el centro del gráfico.




El sello de Salomón

Ha sido usado para los más diversos fines esotéricos durante los tiempos. Y bien conocido su uso como símbolo de protección.

Modernamente la radiestesia de ondas de forma lo ha incorporado en sus gráficos, dado sus propiedades emisoras. Publicado en el libro Tratado Completo de Alta Magia, de Vasariah.

El gráfico Anti-magia se destina a eliminar estados de magia presentes en seres vivos, a través del uso de testimonios, por eso pudiendo ser aplicado la distancia.

Alinee la placa en la dirección del norte, conforme indicado, y coloque al punto señalado el testimonio de la persona a ser tratada. El tiempo de emisión debe ser controlado radiestésicamente.



Gráficos para diagnósticos en el Área de la Salud

Sistemas:

Los gráficos siguientes se encuentran en la orden secuencial para establecer un diagnóstico, sin

embargo, los más expertos, podrán iniciar el análisis por el gráfico de selección simplificada, sobre todo cuando el cuadro clínico del enfermo, ya esté pre-establecido, siguiendo entonces las indicaciones resultantes de ese análisis.

Utilice un Biómetro de Bovis todo el tiempo del análisis para poder determinar

porcentuales de

desequilibrio.

los

Es importantísimo, la aprobación y el conocimiento de la persona que se somete a

radiestesi

pa

¿El análisis partió de un pedido expreso del paciente. O este está conocedor del

hecho?

Como proceder:

¿Su cliente presenta una queja? Digamos: Dolor de estómago. Coloque el testimonio

sobre el círculo vacío, lance el péndulo (con hilo largo) y formule la

siguiente pregunta: "¿cual sistema está relacionado con el dolor de estómago de Fulano?"

Repita la pregunta hasta agotar todas las respuestas positivas.

Anotar todos los sistemas con respuesta positiva, al final pasar para el próximo

gráfico y examinar todos los órganos envueltos con el resultado de este examen.

ESTOS GRAFICOS FUERON CREADOS Y ADAPTADOS POR LA MAESTRA LIDIA

NESTEROVSKY

Selección Simplificada.

Si ya tenía un diagnóstico preliminar de su cliente y desea abreviar el proceso de análisis, comenzar directamente por el gráfico de selección simplificada.

Investigar aspectos sutiles:

Equilibrio de los chakras

Causa de desequilibrio de los

- Subactivo
- Superactivo
- Falta de coordinación
-
-

Como la energía de los rayos está manifestándose en los _____ cuerpos

Todos los pacientes residentes, en locales con alto índice de tensión geopática, no reaccionarán positivamente a ningún tratamiento mientras el patrón no sea reequilibrado

o pasen a residir en otro local.

Causas "mágicas"

Ver: causa de desequilibrio de los

psíquico. Autores: [?], [?] de [?], [?] de [?]

- Experiencia traumática
- Interferencia psíquica
- astrales
- Venenos
-

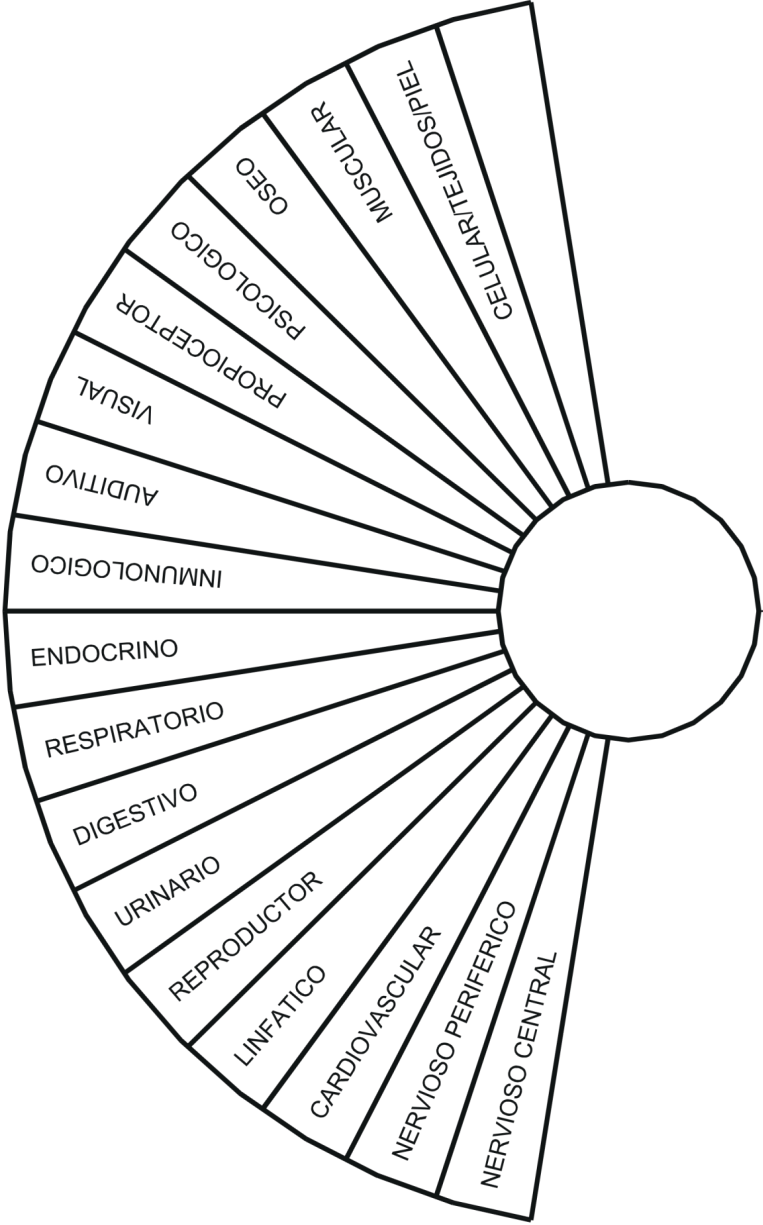
Patrones comportamentales obsoletos

Implante psíquico

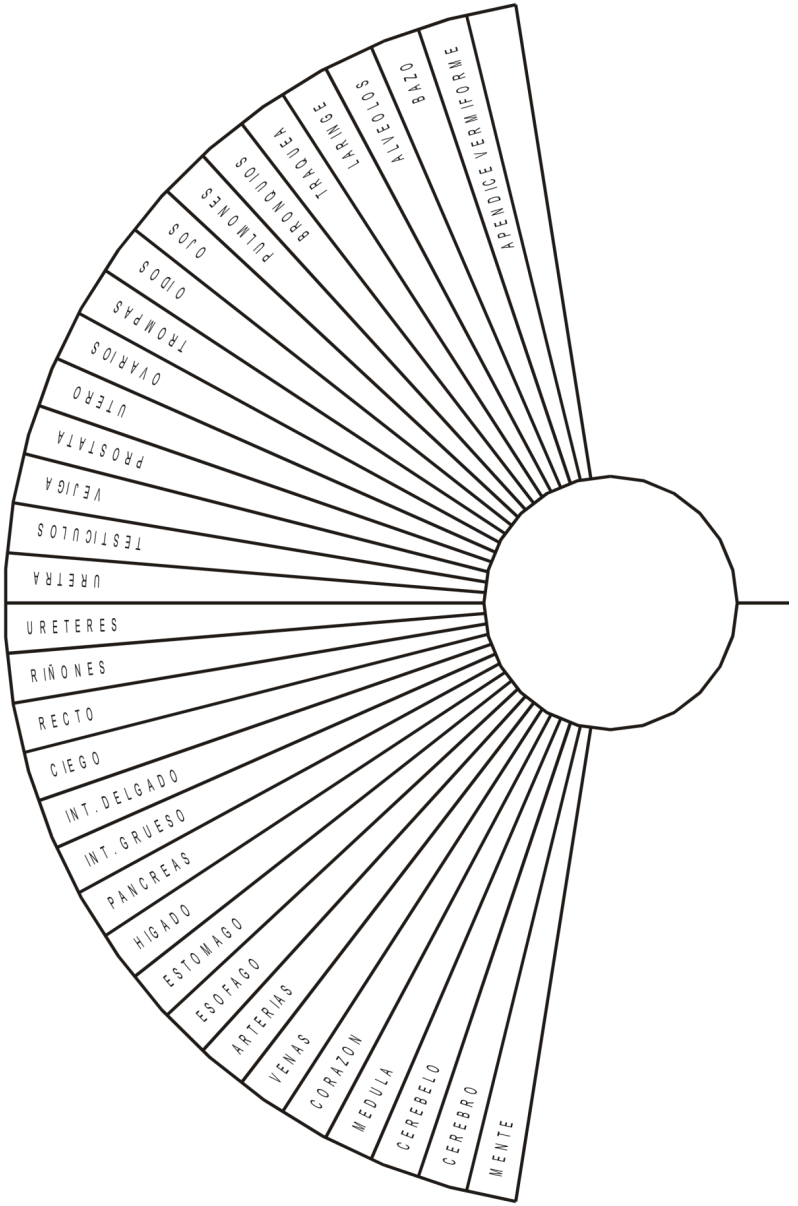
SELECCION SIMPLIFICADA



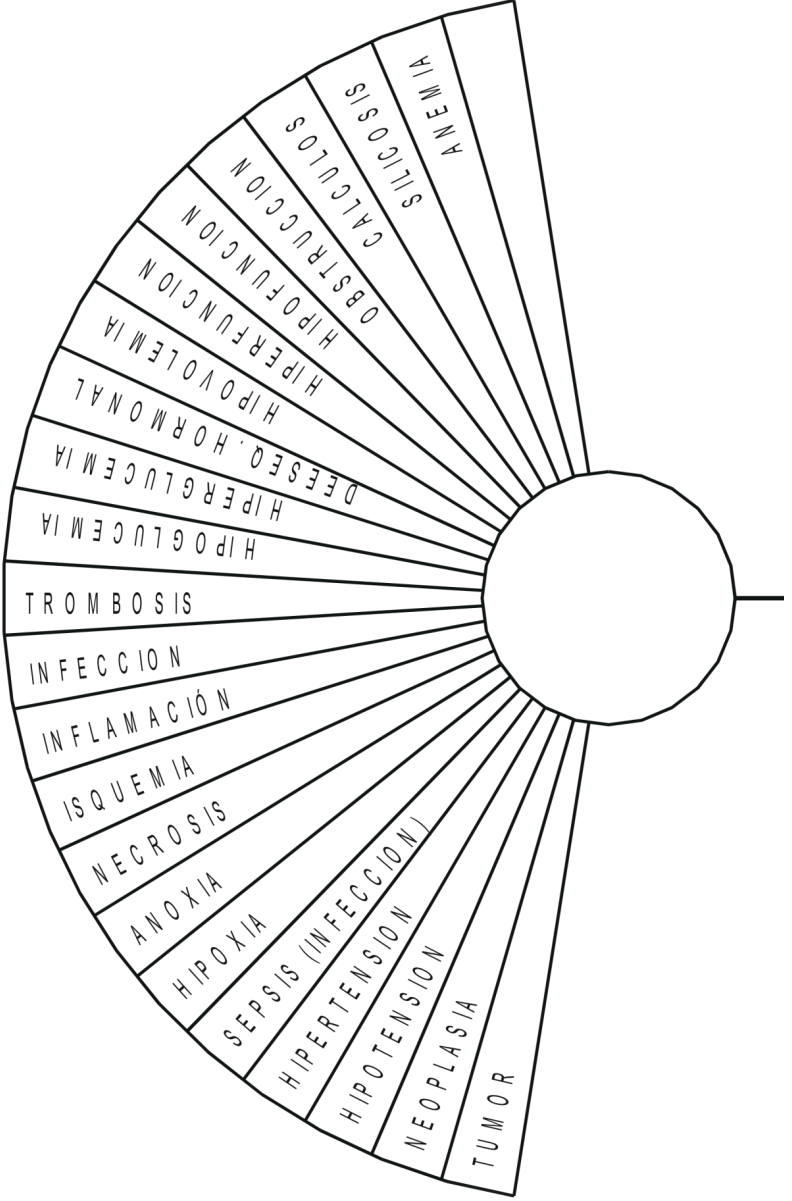
SISTEMAS



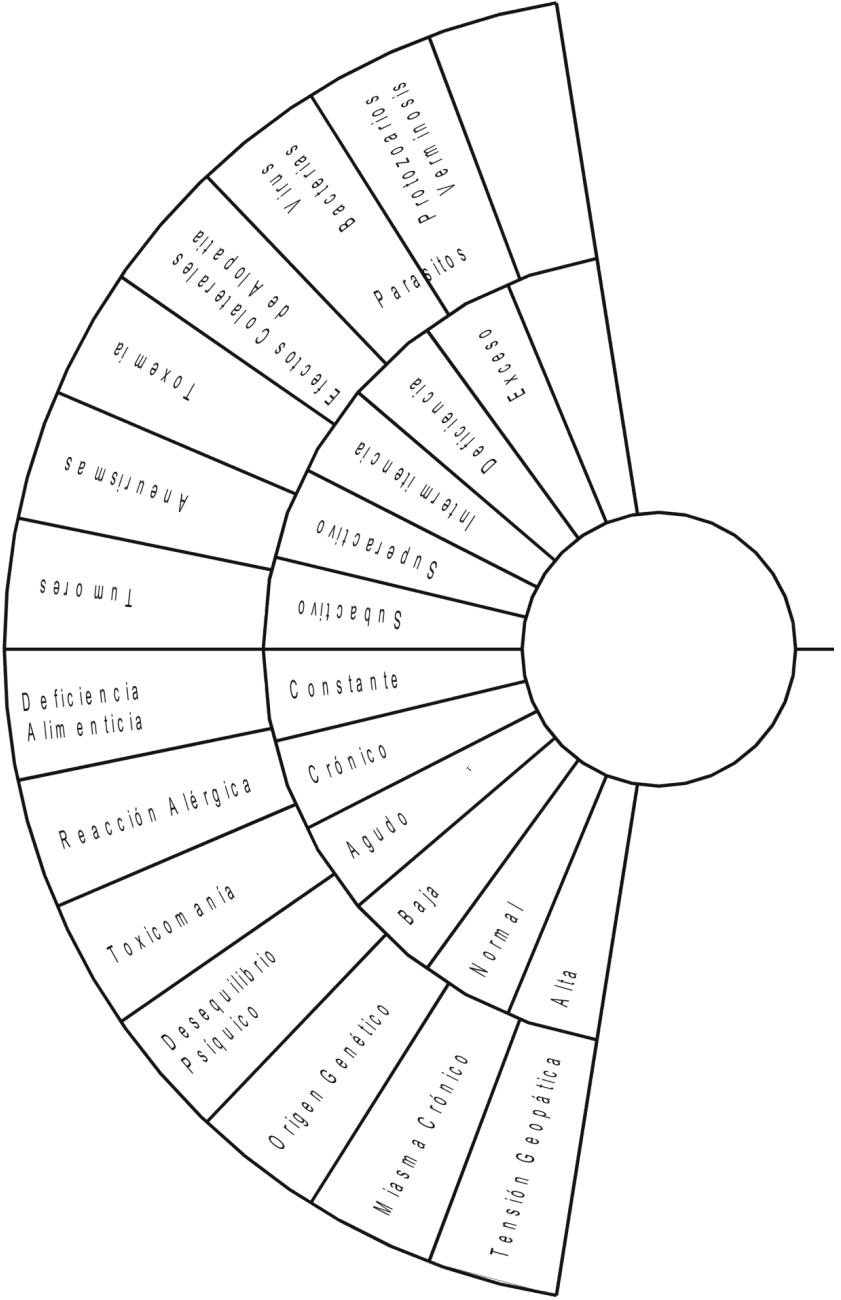
ORGANOS



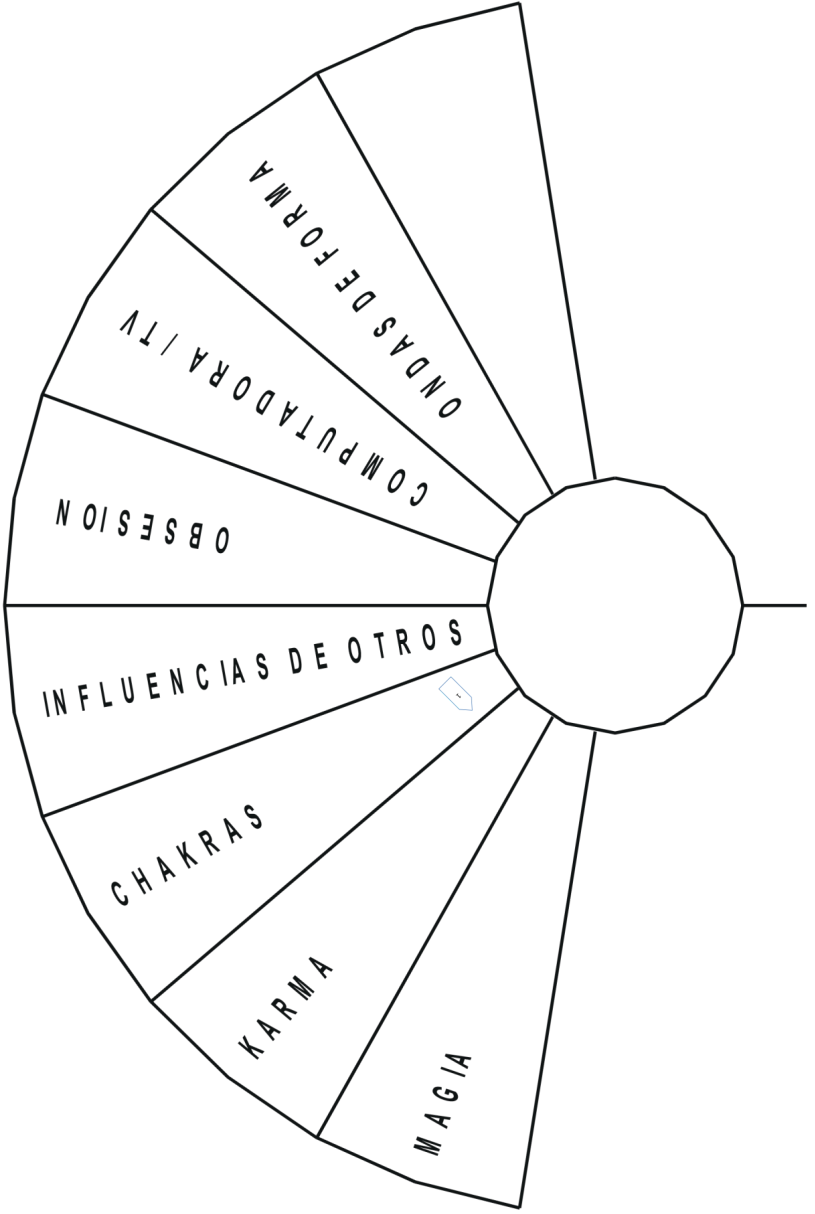
CONDICIONES




CAUSAS I



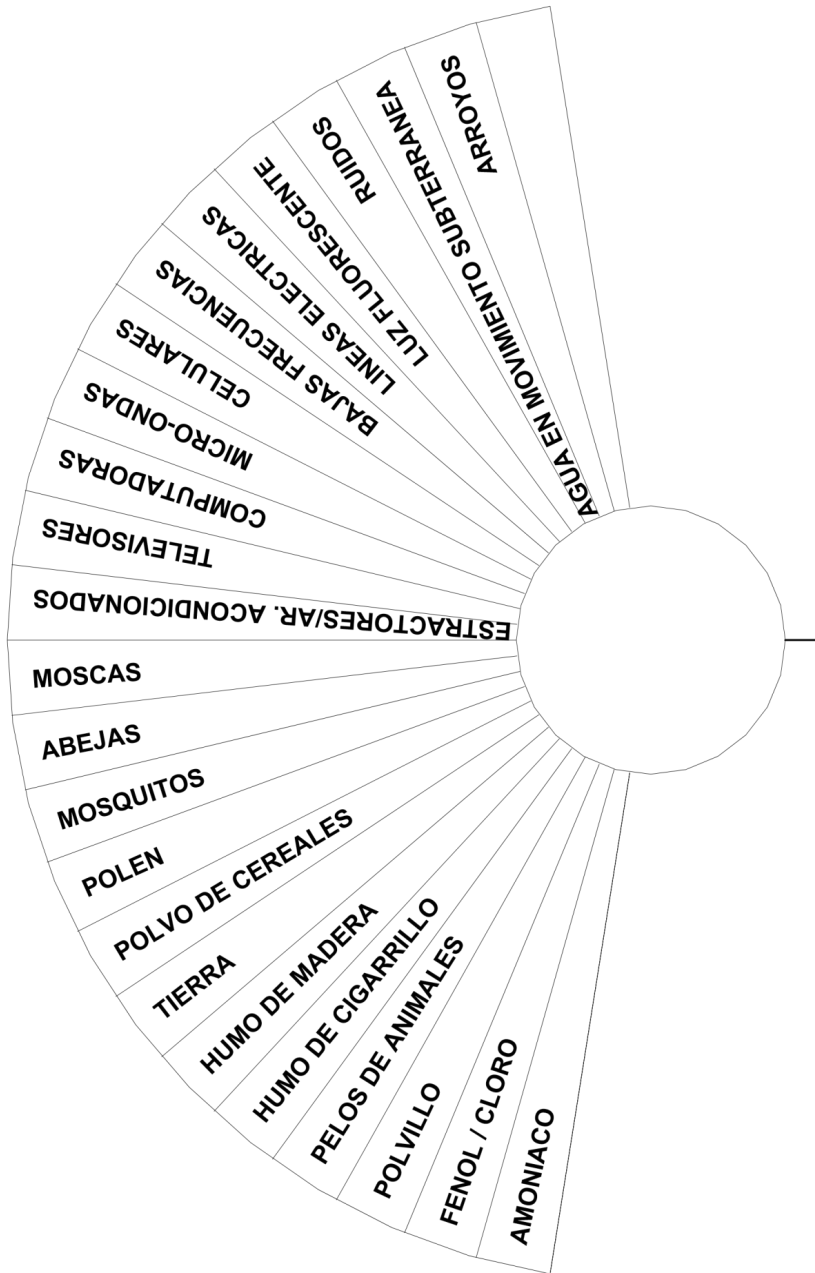
CAUSAS 2



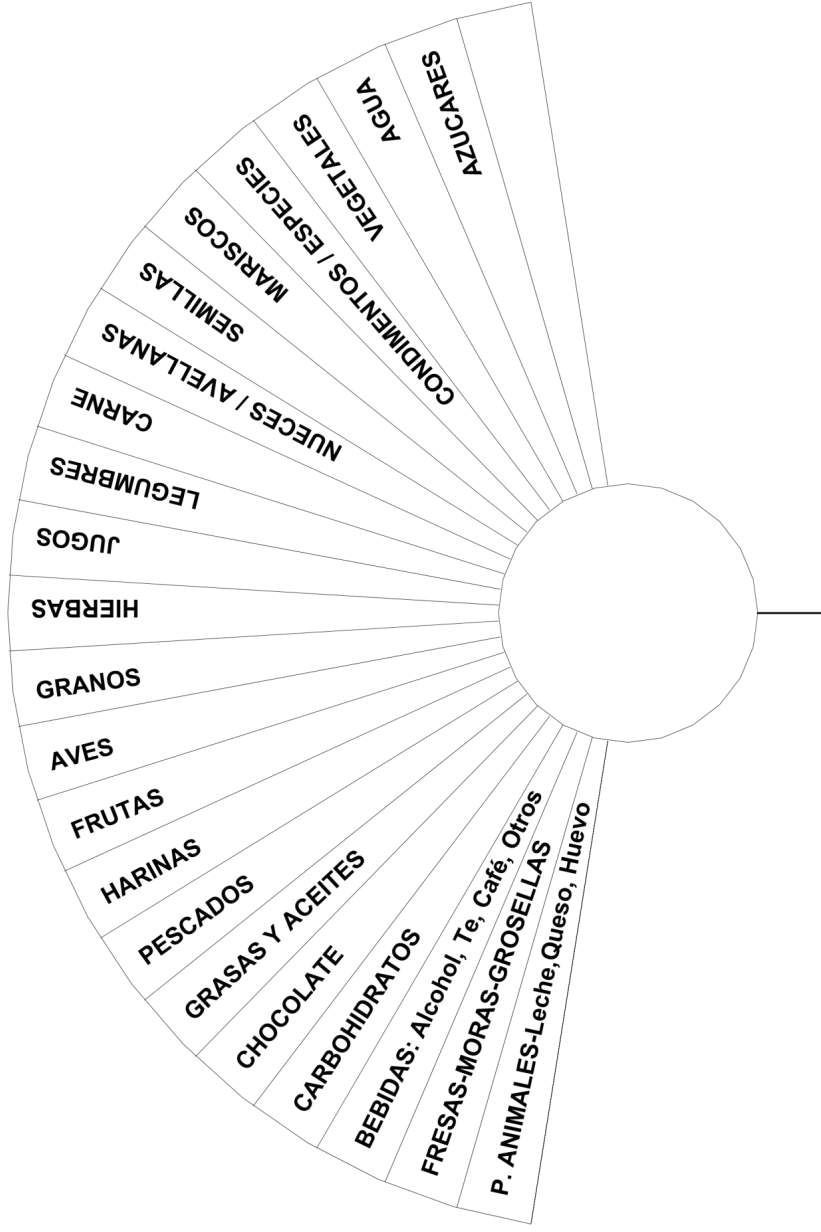
GLANDULAS



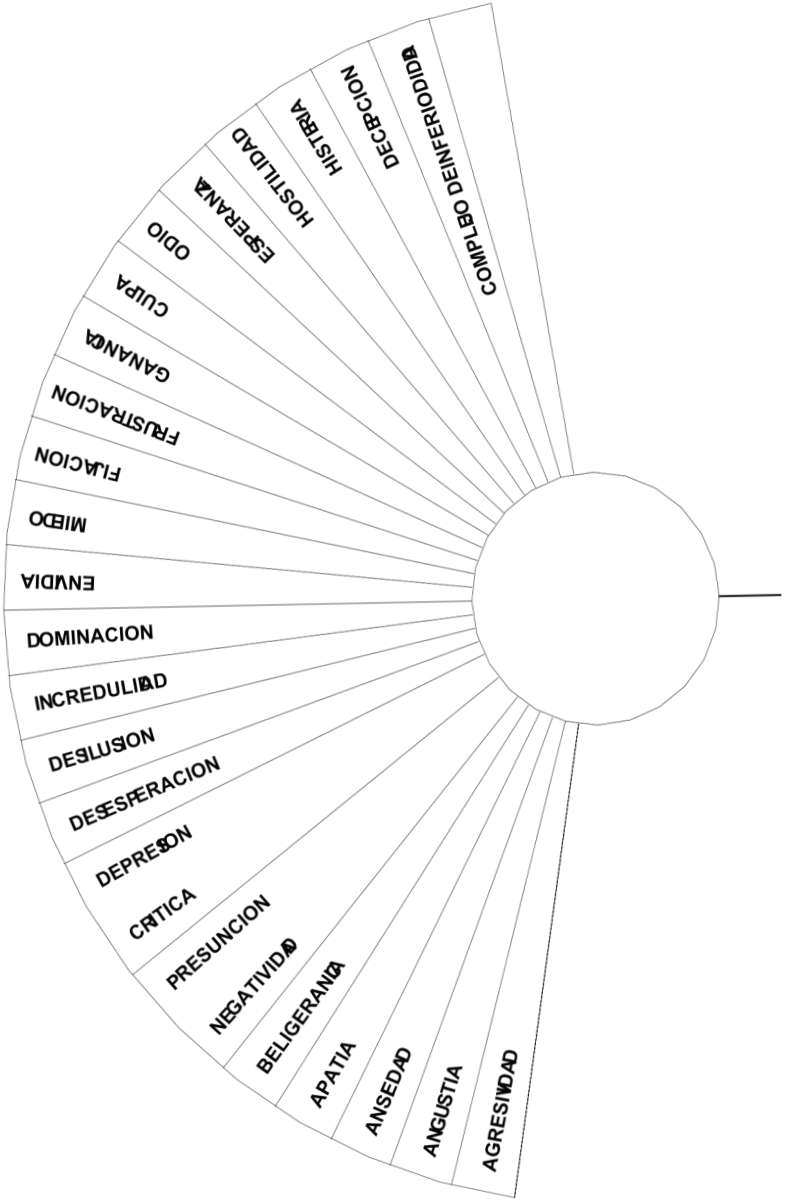
ALERGIAS Y EFECTOS ADVERSOS




NUTRICION Y ALERGIAS A LOS ALIMENTOS



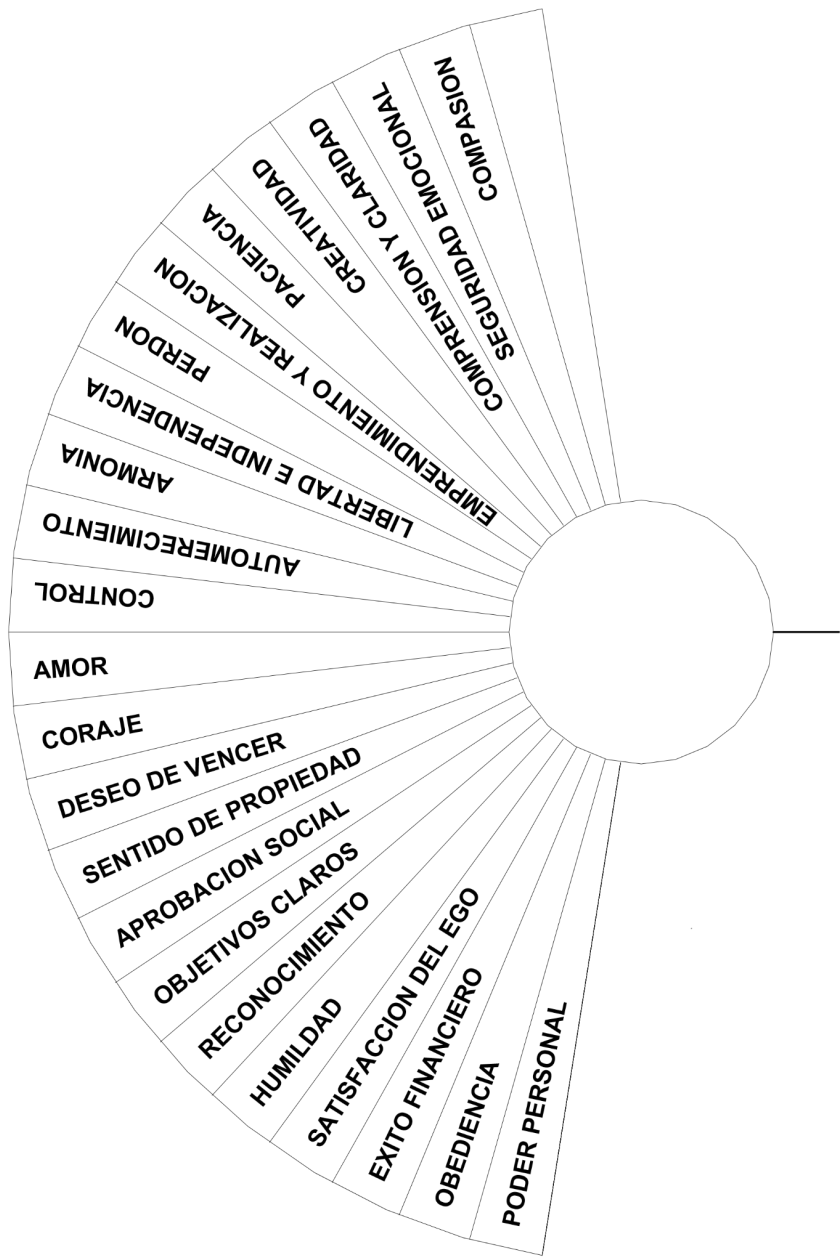
ESTADOS PSIQUICOS 1



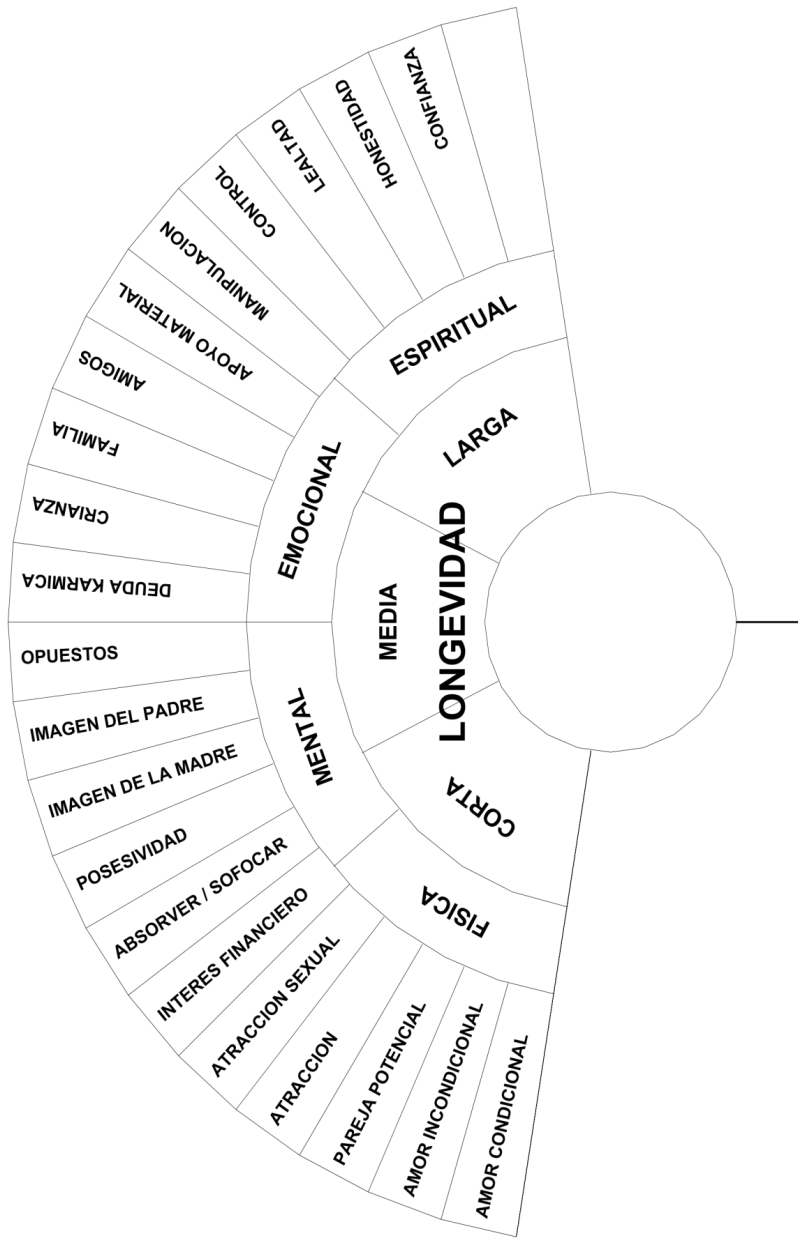
ESTADOS PSIQUICOS 2



MOTIVACIONES PERSONALES



COMPATIBILIDAD EN RELACIONES



Tratamiento:

Diagnosticar técnicas de tratamiento aplicables al caso estudiado

Algunas técnicas cuando utilizadas en conjunto con la radiestesia/radiónica propician

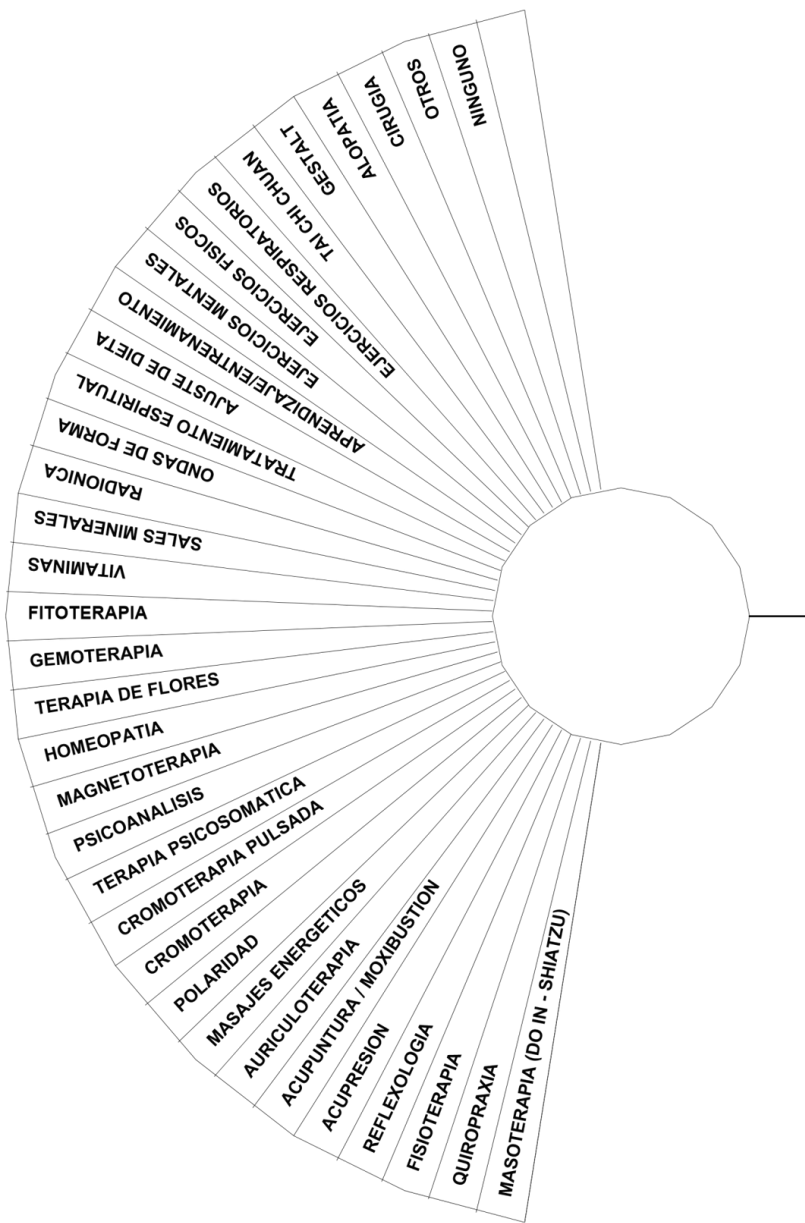
buenos resultados: la homeopatía, esencias florales, sales de Schüssler, cromoterapia.

Quiere una pista? Haga pendular el tratamiento!

Cuando ocurra algún tipo de proyección a la distancia trabaje primero los sistemas o órganos que presentaron los índices más bajos en el biómetro. Vaya siempre definiendo el tiempo de aplicación en el reloj radiestésico. Una vez que las primeras aplicaciones sean efectuadas, chequee en el biómetro los índices resultantes para así evaluar la eficiencia de las aplicaciones. Busque eliminar de entrada los dolores o molestias, intercalando las aplicaciones. Esto tendrá, como resultado colateral, el aumento de confianza del paciente y consecuente participación positiva de este en el proceso. Como todas las demás terapias, las relacionadas con la radiestesia y/o radiónica pueden mostrarse poco eficientes, no se desanime. Busque analizar el caso bajo otra perspectiva o aún reevaluarlo en función de las posibles transformaciones habidas. Determine con exactitud el periodo por el cual deberá ser suministrada la terapia escogida, y sus horarios de aplicación.

Complete el conjunto de gráficos de este libro creando los suyos propios, sintonizados con su formación y sus métodos de trabajo, al final del libro encontrará dibujos modelo para confección de gráficos basados en la forma semi-circular.

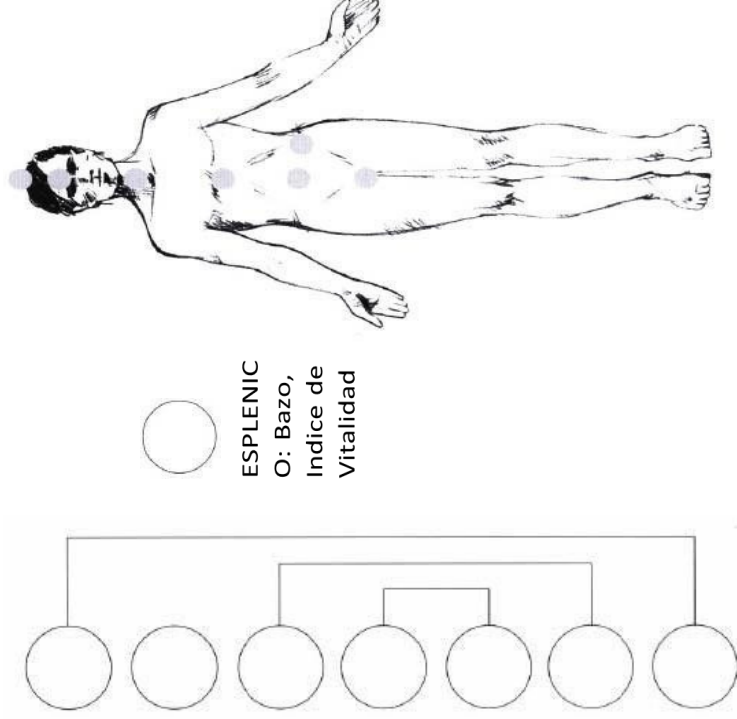
TRATAMIENTOS



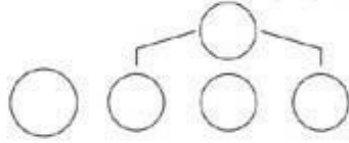
Análisis de Chakras

Coloque el testimonio a analizar sobre el círculo, lance el péndulo y con el dedo indicador de la mano libre o un puntero vaya indicando los círculos correspondientes a los chakras, del coronario al base anotando en la tabla de la página 135 los valores obtenidos.

GLANDULA	CHAKRA
PINEAL	CORONARIO: Parte Superior del cerebro, Ojo Izquierdo
HIPOFISIS	FRONTAL: Parte Inferior del Ojo Derecho/Oídos
TIROIDEA PARATIROIDEA	LARINGEO: Aparato Vocal, Bronquios, Pulmones, Tracto Digestivo
TIMO	CARDIACO: Corazón, Sangre, Nervio Vago, Sistema Circulatorio
PANCREAS	PLEXO SOLAR: Estómago, Hígado, Vesícula Biliar, Sistema Nervioso
GONADAS	SACRO: Sistema Reproductor
SUPRARENALES	BASE: Columna Vertebral, Riñones



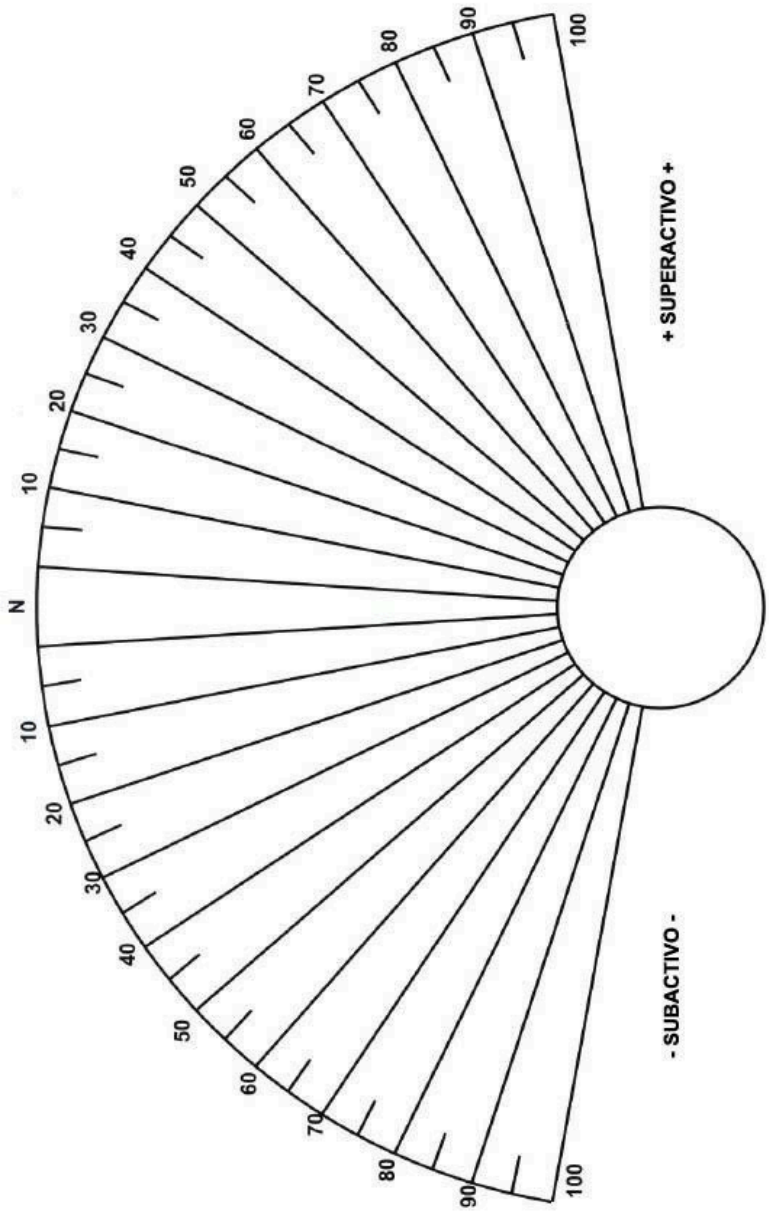
ANÁLISIS
DE RAYOS



ANÁLISIS DE CHAKRAS

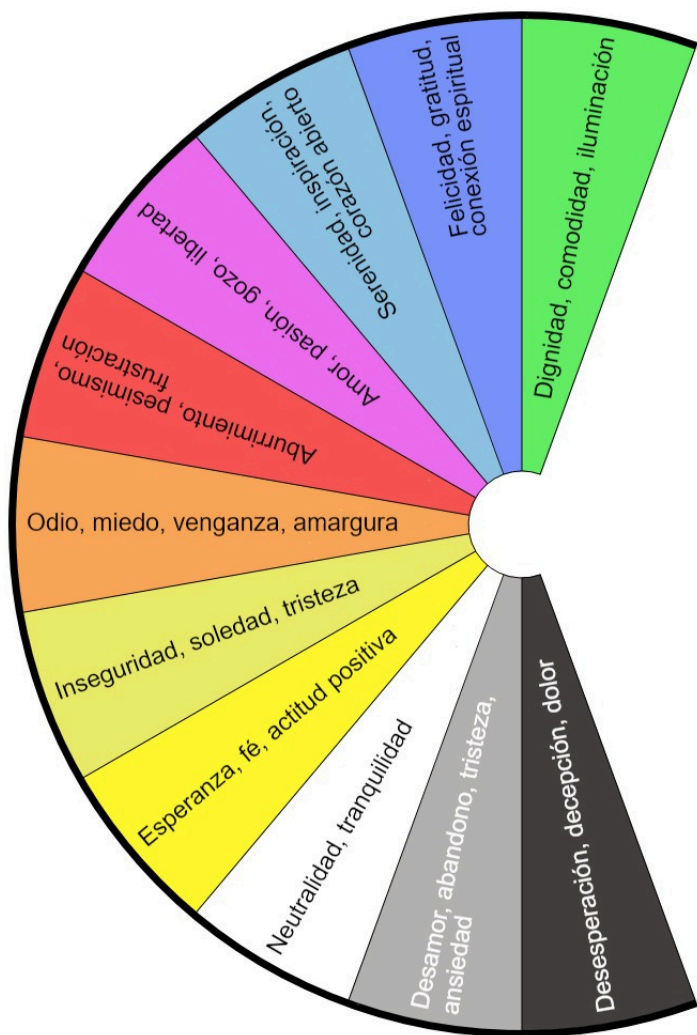
	SUBACTIVO										NORMAL	SUPERACTIVO									
	100	90	80	70	60	50	40	30	20	10		10	20	30	40	50	60	70	80	90	100
Coronario																					
Frontal																					
Laringeo																					
Cardíaco																					
Plexo Solar																					
Sacro																					
Base																					

ANALISIS DE LOS CHAKRAS



Otros

Color Áura



Tasa Vibratoria:

Pregunta: ¿Cual la tasa vibratoria, la vitalidad de... en porcentajes? Del lugar, de los habitantes.

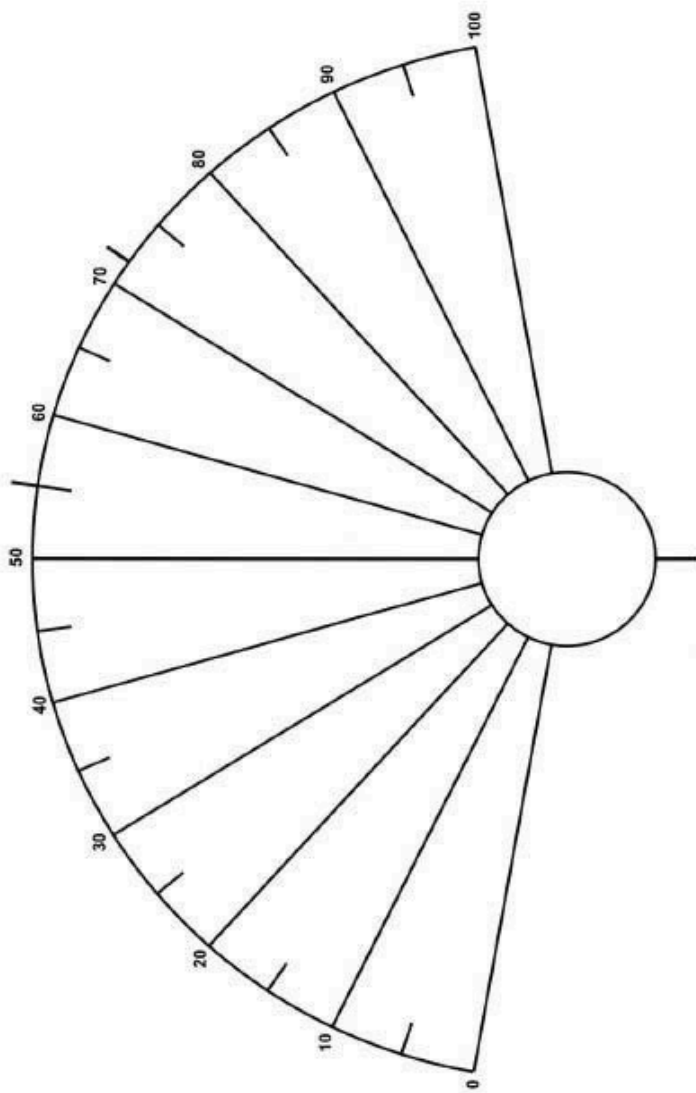
¿Cual la intensidad de la tasa vibratoria?

Respuesta

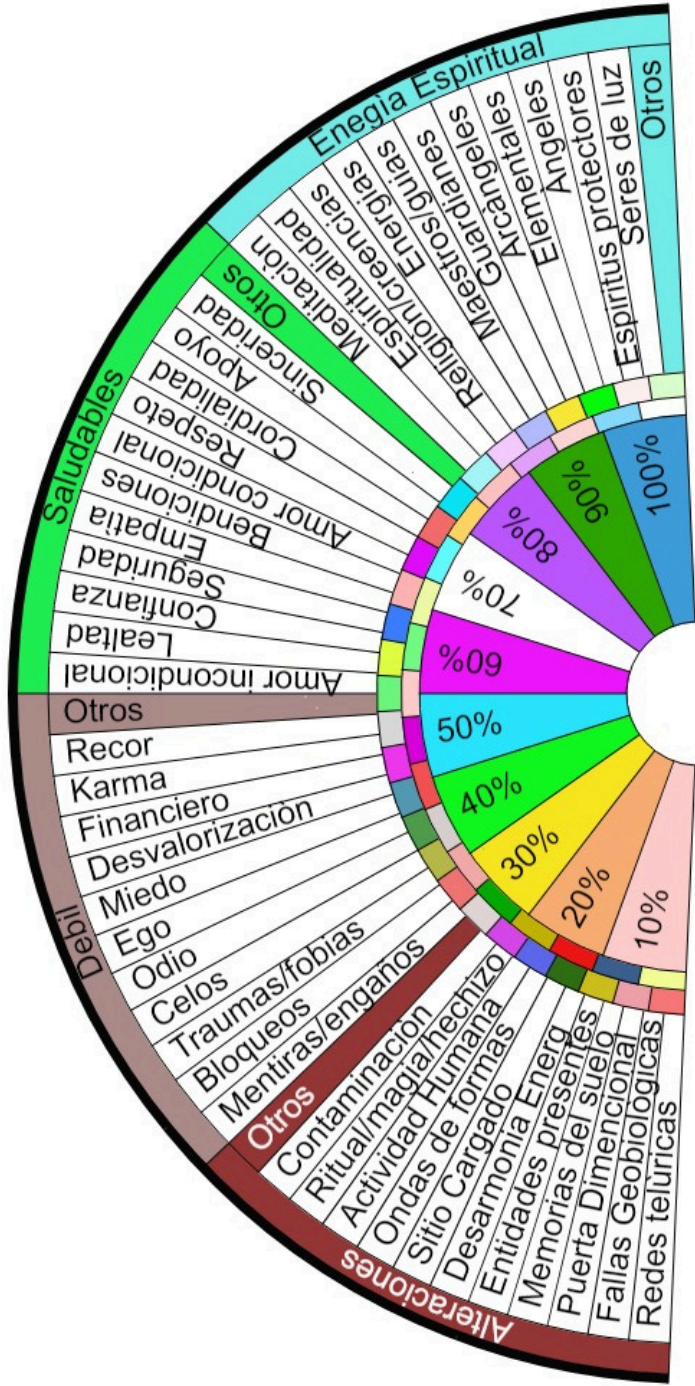
: 0%	El testimonio, extremadamente desvitalizado (investigar los orígenes)
Hasta 55%	El testimonio está en fase de desvitalización (enfermedad, etc.)
Hasta 72%	Buena Vitalidad del Testimonio
Más	del El testimonio es bastante Enérgico 72%

En el caso en que la medición se hace sobre un objeto, una joya, por ejemplo, colocar el testimonio sobre el círculo del gráfico. No es aconsejable usar una joya con índice vibratorio abajo del 55%. Este gráfico es válido para el control de las tasas vibratorias en los planos físico, psíquico y espiritual. Otra información puede ser obtenida con el auxilio de este gráfico; la intensidad, la fuerza, la potencia emitida por una irradiación, un objeto. Por ejemplo: un punto geopatogénico tendrá una tasa vibratoria del 20% y una e intensidad del 70%. Ese punto tendrá una vibración baja más una nocividad del 70%.

TASA VIBRATORIA



Energía Vivienda



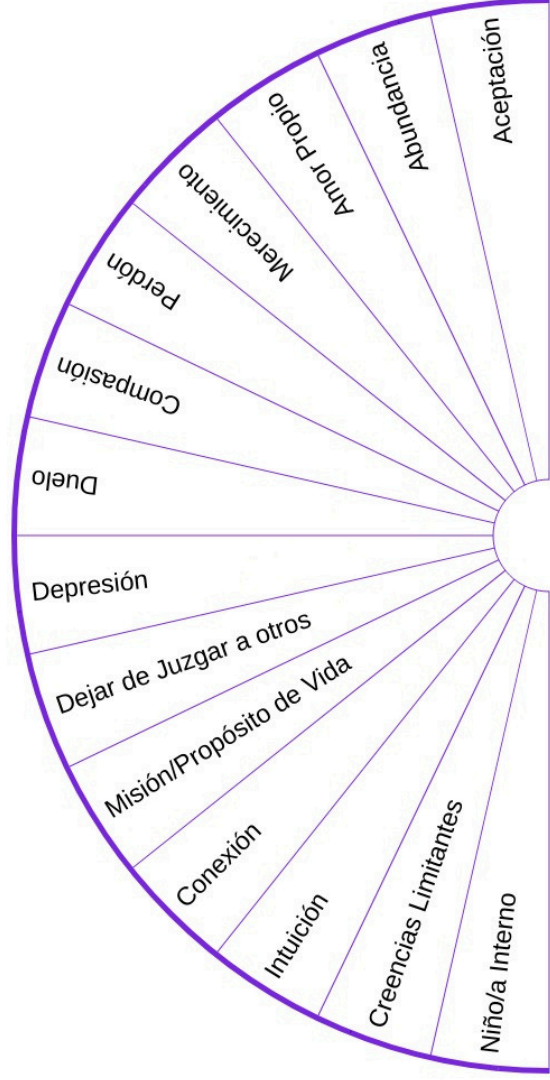
Terapias

Tipos de Terapias a recomendar



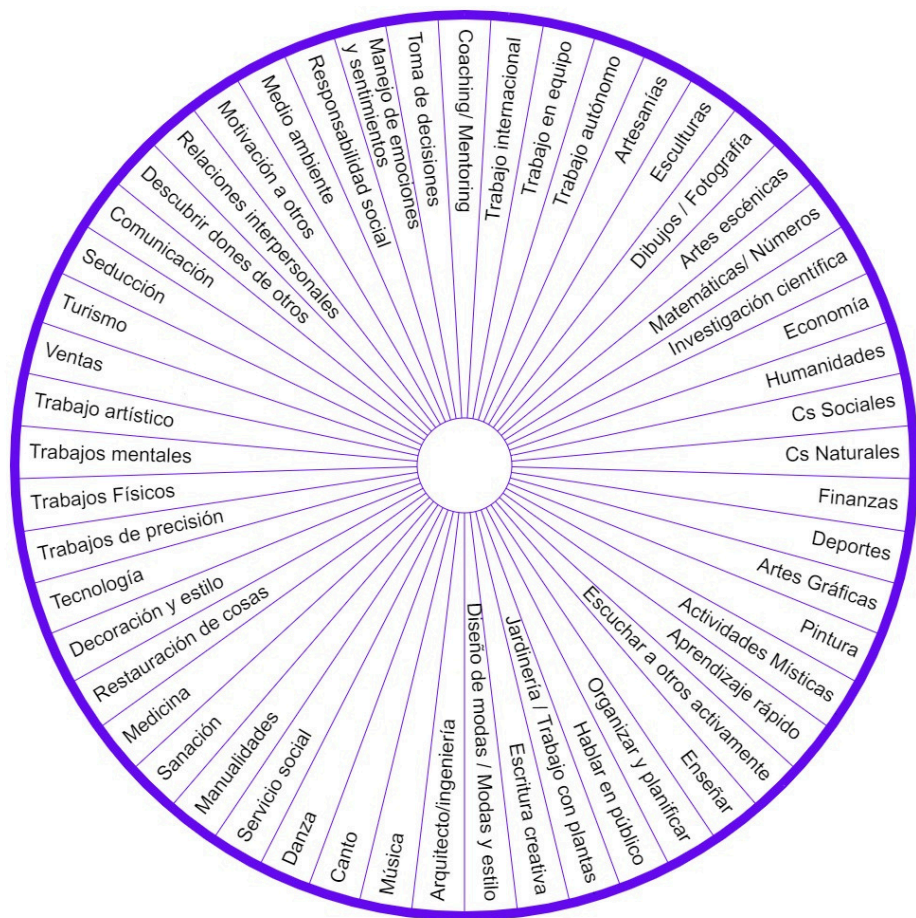
Vida

Aspectos a Trabajar



Vida

Talentos y Habilidades



Vida

Tratamientos

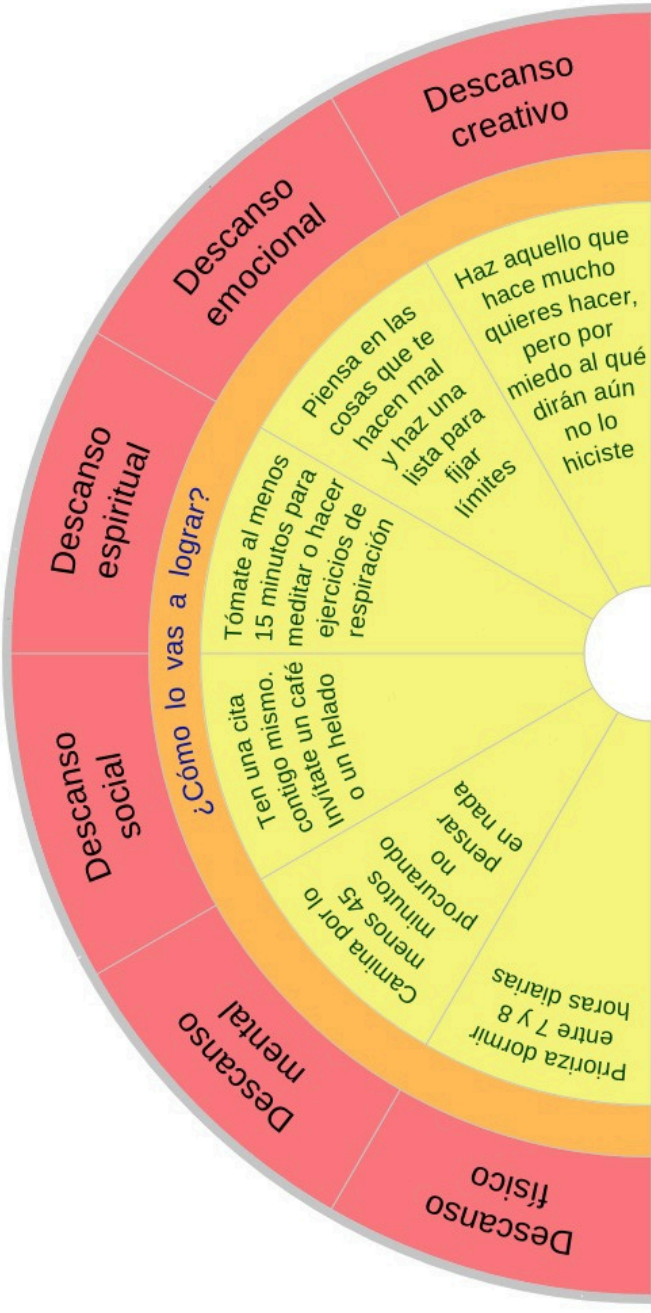


Vida

Que roba la energia



Descanso

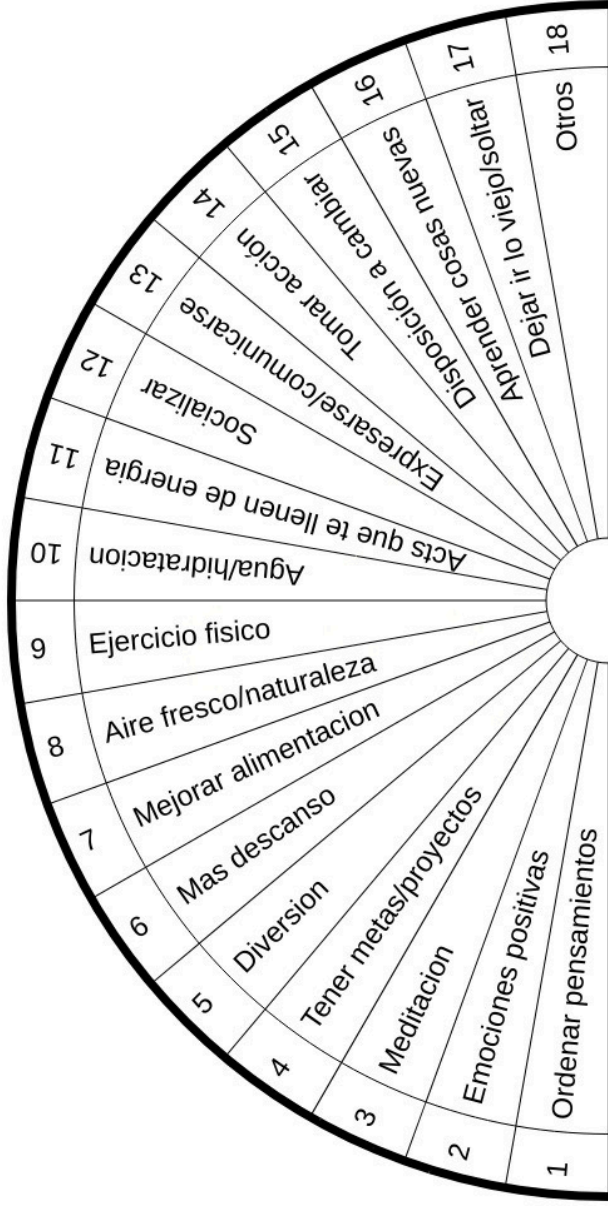


Vida

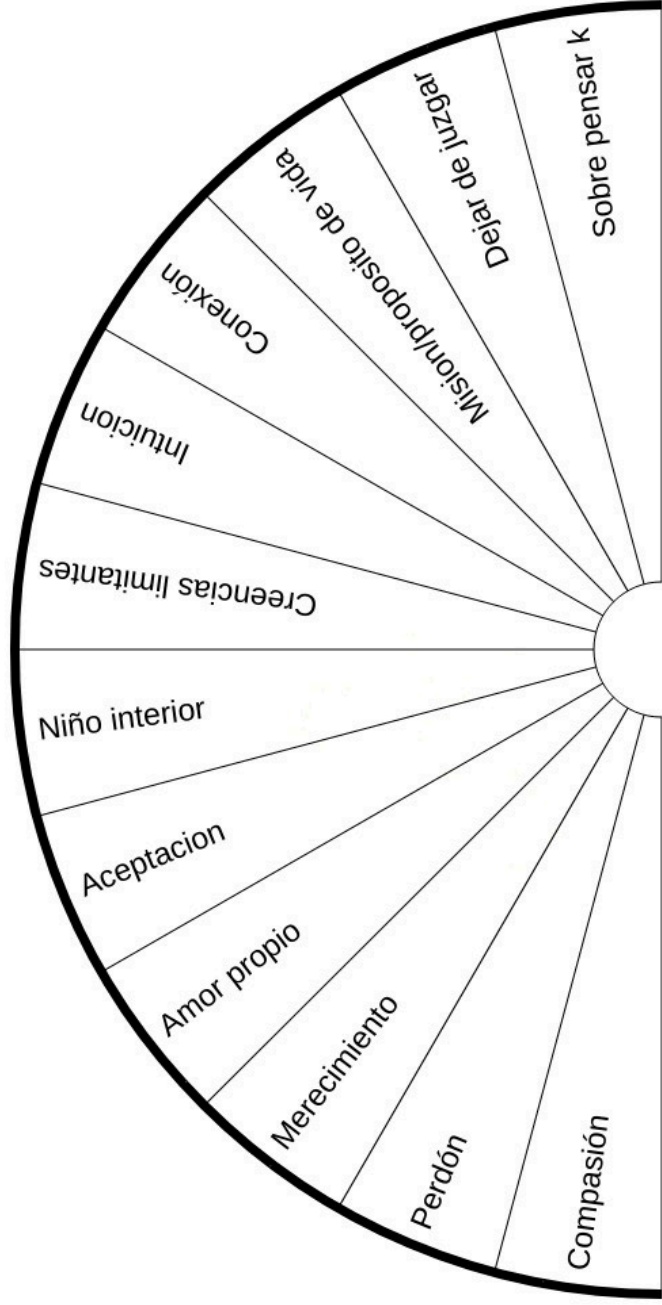
Por qué estoy enfermo



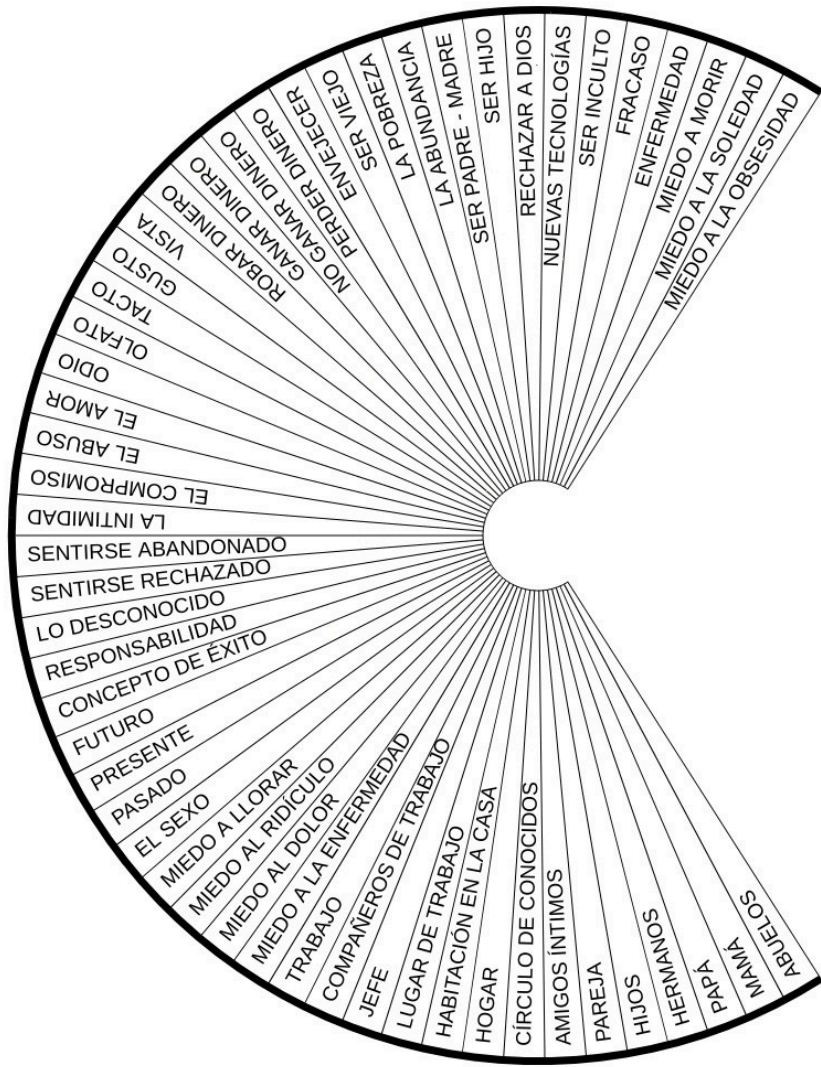
Vida Qué me falta



Aspectos a trabajar



Qué me debilita



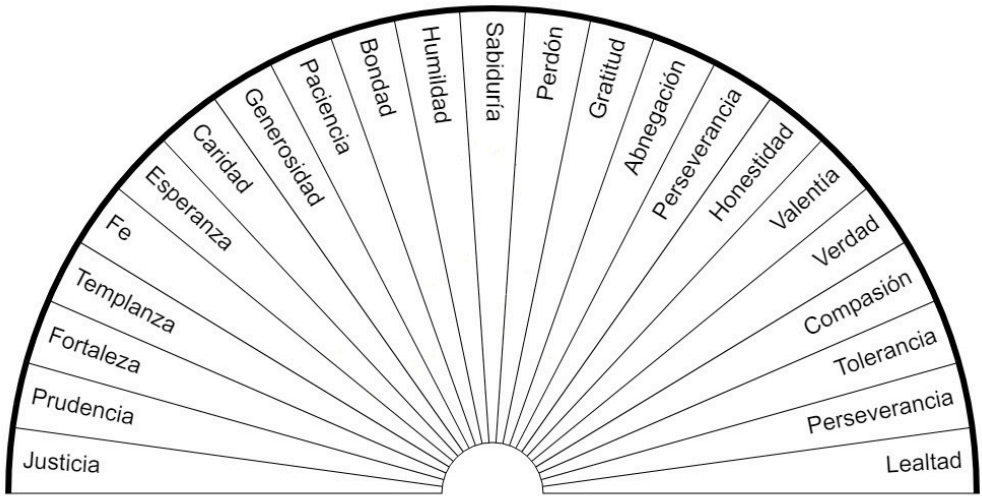
Vida

Miedos

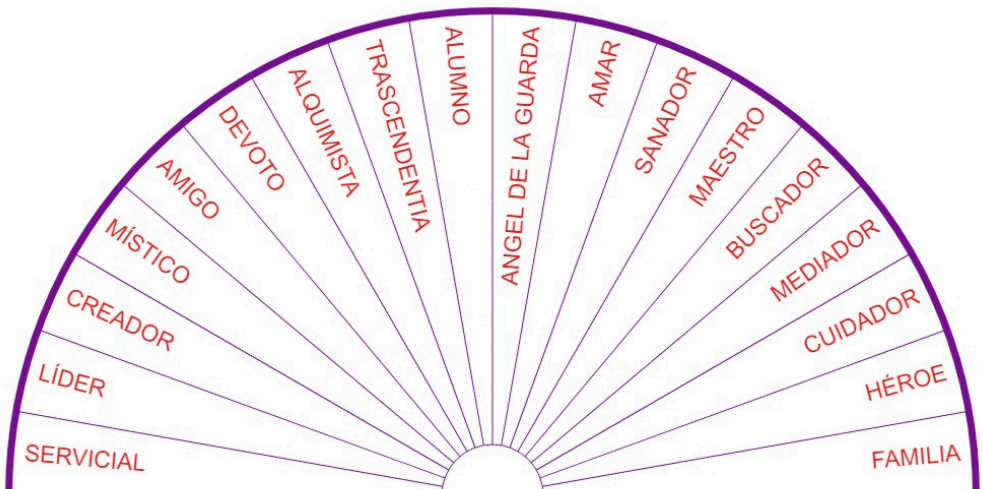


Vida

Virtudes



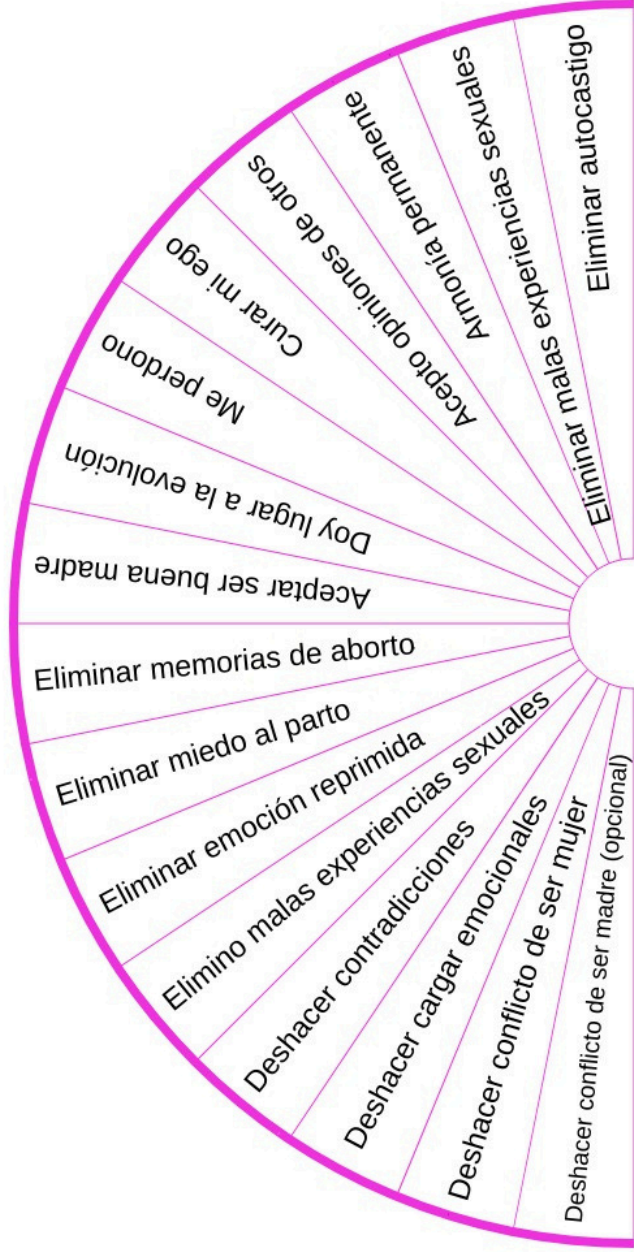
Roles en la vida



Sanación Sanar Niño Interior

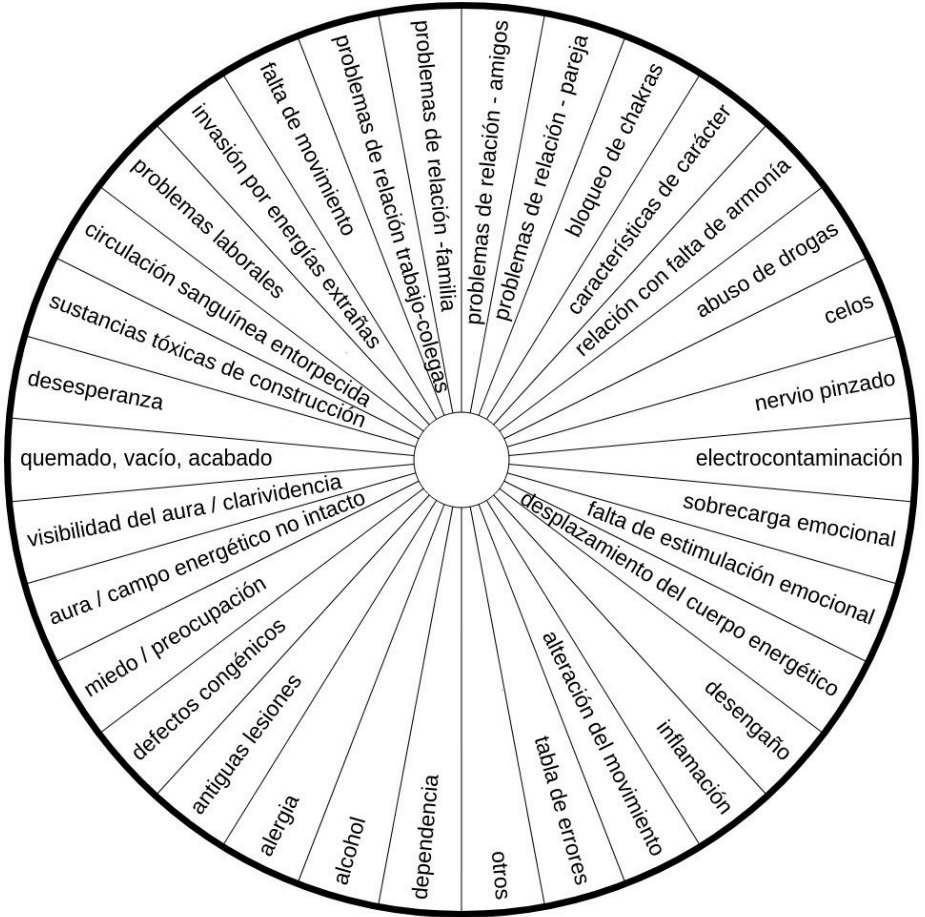


Sanación Femenina



Salud Física

Enfermedad 1



Salud Física

Enfermedad 2



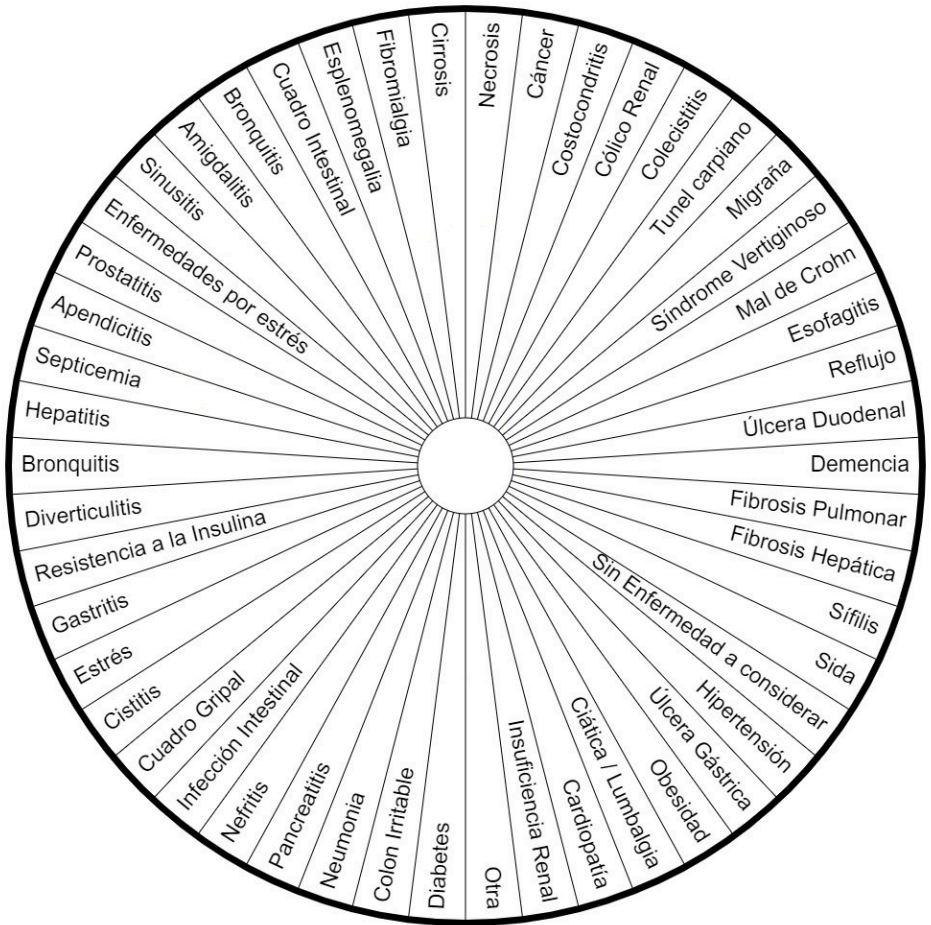
Salud Física

Enfermedad 3



Salud Física

Enfermedad 4



Salud Física

Deficiencia Aminoácidos



Salud Física

Deficiencia Vitaminas



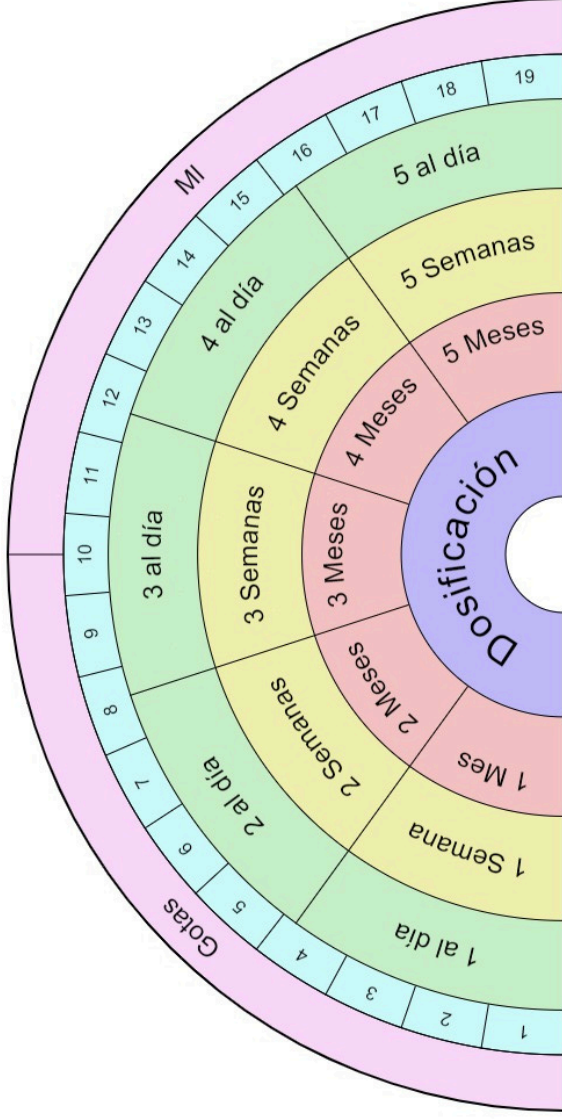
Salud Física

Deficiencia Minerales



Otros

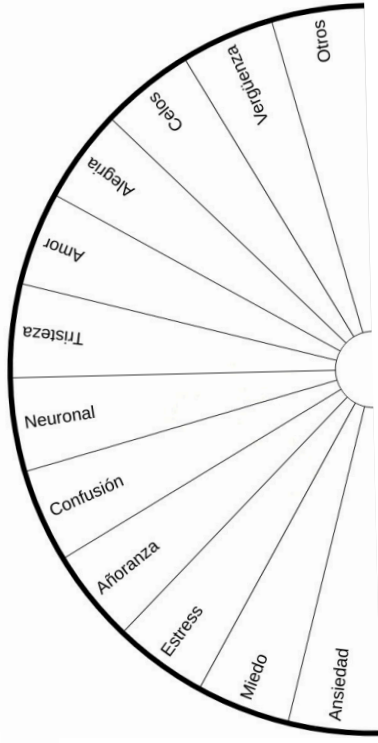
Dosificación



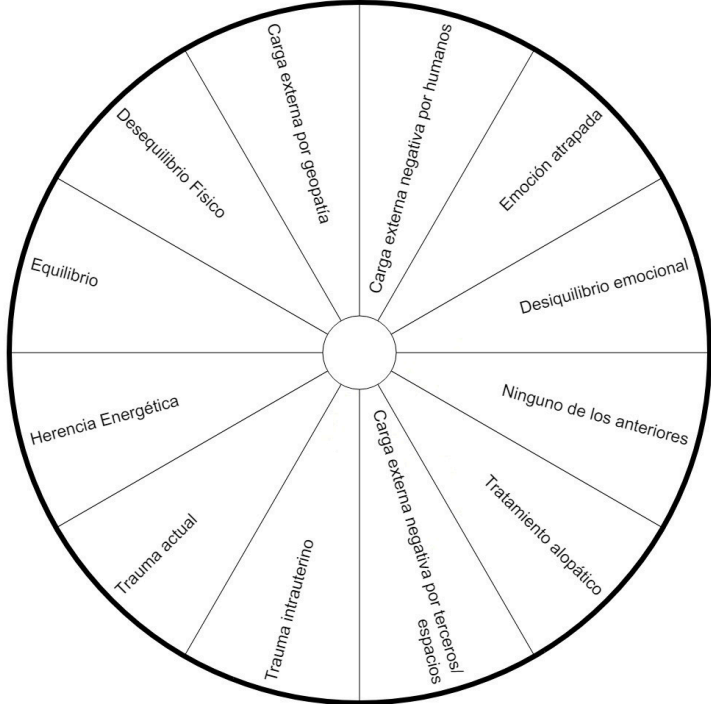
Cristales



Emoción Mascota



Causa enfermedad



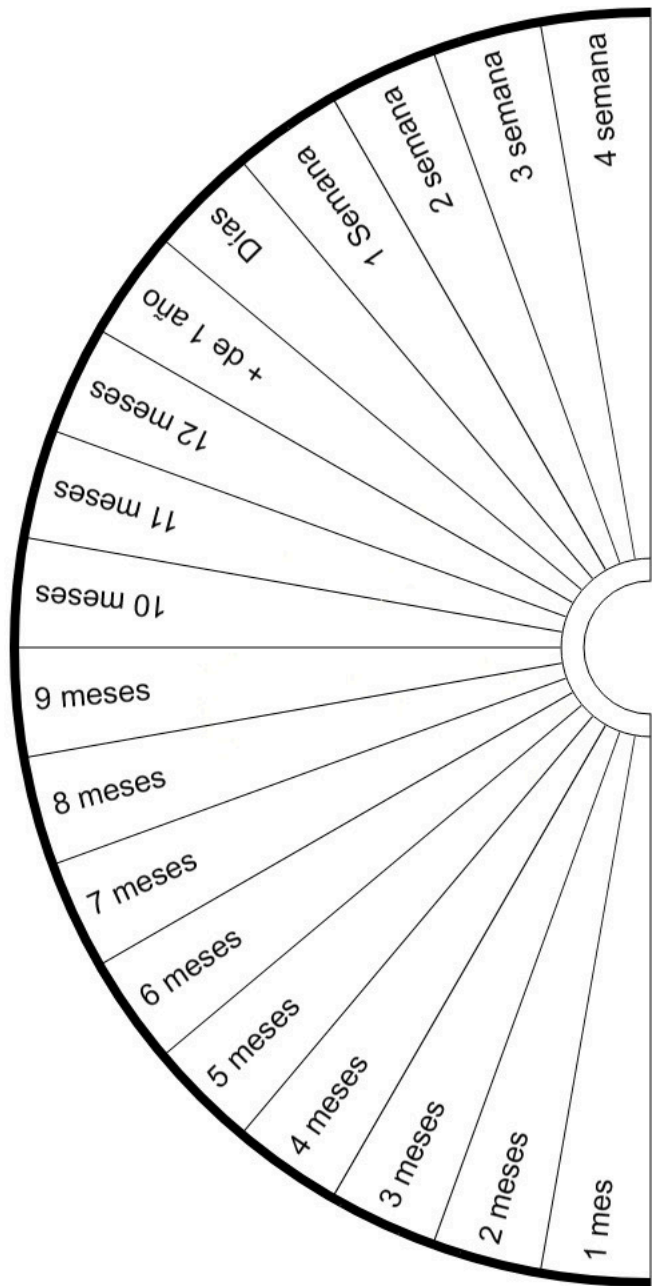
Visitas Mascotas



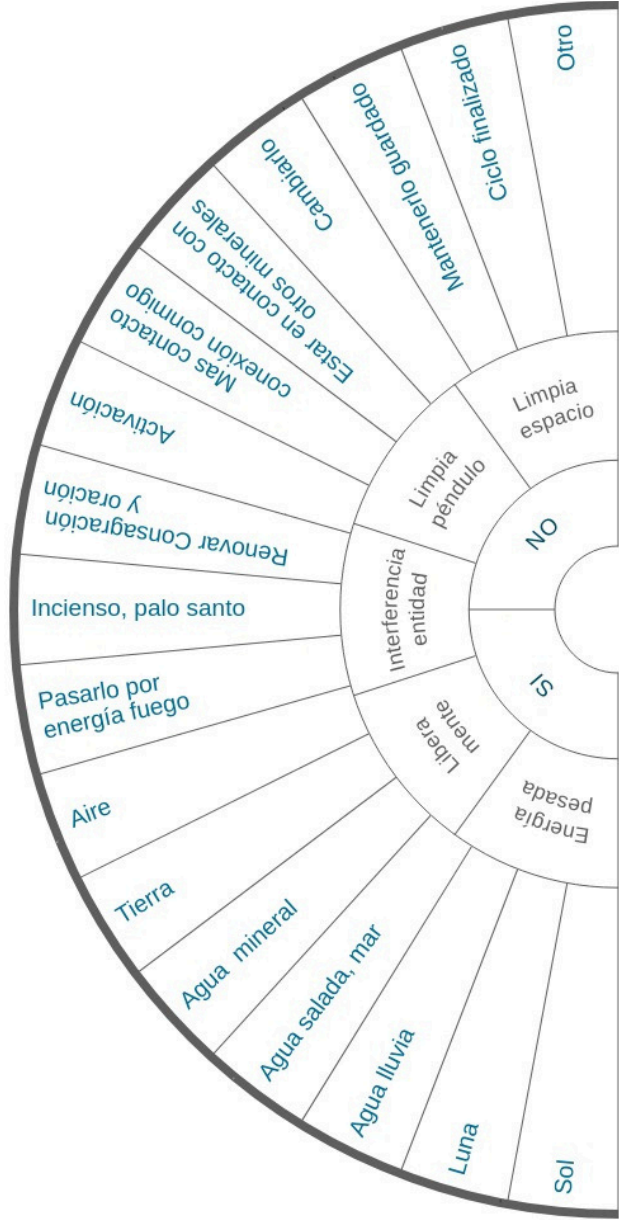
Otras recomendaciones Mascotas



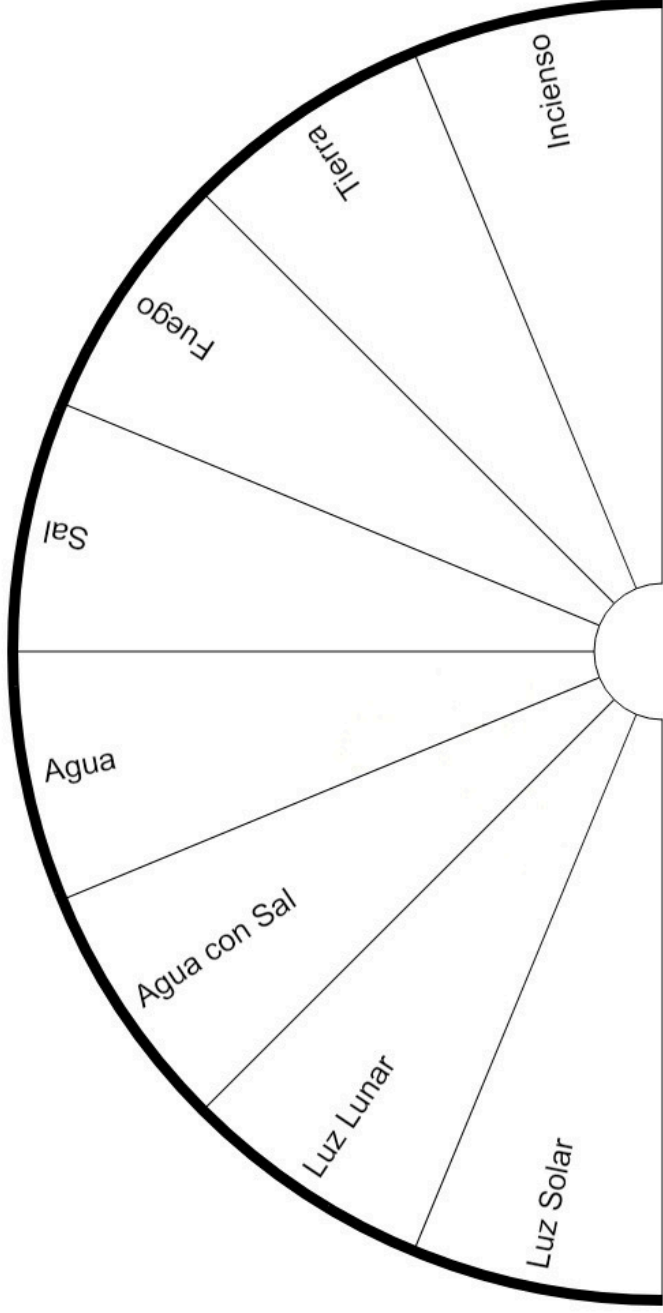
Tiempo



Que necesita el péndulo




Limpieza Péndulo

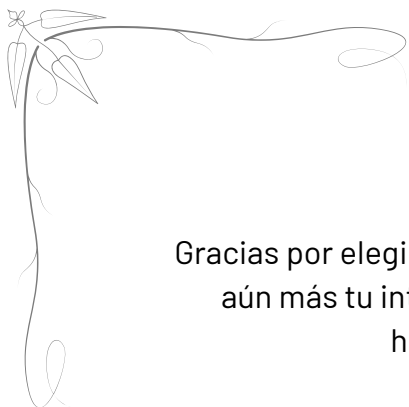


Péndulo








Neutralizador






Gracias por elegir caminar juntas en activar
aún más tu intuición y tu servicio a la
humanidad.

Síguenos en contacto:


CAROLINA RODRÍGUEZ AMAYA
EVOLUCIÓN ESPIRITUAL

  @carolinarodriguezamaya
 www.carolinarodriguezamaya.com

Energía de
xpansión
CAROLINA HERRERA

  @caroherrera_expansion
 www.energiadeexpansion.com

